



INFORME DE AUDITORIA INDEPENDIENTE
DE LAS
CUENTAS ANUALES
Correspondiente al ejercicio 2.011

*Desarrollo e Implantación de
Nuevas Funciones Lógicas, S. L. U.*



INFORME DE AUDITORIA DE LAS CUENTAS ANUALES CORRESPONDIENTES AL EJERCICIO 2.011

Al Socio único de DESARROLLO E IMPLANTACION DE NUEVAS FUNCIONES LOGICAS, S. L.U.

1. Hemos auditado las cuentas anuales de DESARROLLO E IMPLANTACIÓN DE NUEVAS FUNCIONES LOGICAS, S.L.U. que comprenden el balance al 31 de diciembre de 2.011, la cuenta de pérdidas y ganancias, el estado de cambio en el patrimonio neto y la memoria correspondientes al ejercicio anual terminado en dicha fecha. Los administradores son responsables de la formulación de las cuentas anuales de la sociedad, de acuerdo con el marco normativo de información financiera aplicable a la entidad (que se identifica en la Nota 2 de la Memoria Adjunta) y, en particular, con los principios y criterios contables contenidos en el mismo. Nuestra responsabilidad es expresar una opinión sobre las citadas cuentas anuales en su conjunto, basada en el trabajo realizado de acuerdo con la normativa reguladora de la actividad de auditoría de cuentas vigente en España, que requiere el examen, mediante la realización de pruebas selectivas, de la evidencia justificativa de las cuentas anuales y la evaluación de si su presentación, los principios y criterios contables utilizados y las estimaciones realizadas, están de acuerdo con el marco normativo de información financiera que resulta de aplicación.
2. En nuestra opinión, las cuentas anuales del ejercicio 2.011 adjuntas expresan, en todos los aspectos significativos, la imagen fiel del patrimonio y de la situación financiera de DESARROLLO E IMPLANTACIÓN DE NUEVAS FUNCIONES LOGICAS, S.L.U. al 31 de diciembre de 2.011, así como de los resultados de sus operaciones correspondientes al ejercicio anual terminado en dicha fecha, de conformidad con el marco normativo de información financiera que resulta de aplicación y, en particular, con los principios y criterios contables contenidos en el mismo.



INSTITUTO DE
CENSORES JURADOS
DE CUENTAS DE ESPAÑA

Miembro ejerciente:
AUREN AUDITORES LCG,
S.L.

Año 2012 Nº 04/12/00896
IMPORTE COLEGIAL: 83,00 EUR

Este informe está sujeto a la tasa
aplicable establecida en la
Ley 44/2002 de 22 de noviembre

AUREN AUDITORES LCG, S. L.
R.O.A.C. Nº S-2006

Mercedes Silvestre Picado
Picado

Mercedes Silvestre Picado
Socio Auditor
A Coruña, 28 de Mayo de 2012



CUENTAS ANUALES

- - *Balance de Situación*
- - *Cuenta de Pérdidas y Ganancias*
- - *Estado de Cambios Patrimonio Neto*
- - *Memoria del Ejercicio*





AUREN


Balance de Situación

BALANCE SITUACION ABREVIADO

BA1

NIF B80984099		BALANCE FORMULADO EL 22-03-2012		UNIDAD		
DENOMINACION SOCIAL: DESARROLLOS E IMPLANTACION DE NUEVAS FUNCIONES LOGICAS S.L.		 Espacio destinado para las firmas de los administradores		Euros:	<input checked="" type="checkbox"/> 09001	<input type="checkbox"/> X
				Miles:	<input type="checkbox"/> 09002	<input type="checkbox"/>
				Millones:	<input type="checkbox"/> 09003	<input type="checkbox"/>
ACTIVO		NOTAS DE LA MEMORIA	2.011	2.010		
A) ACTIVO NO CORRIENTE.....	11000		0,00	0,00		
I. Inmovilizado Intangible	11100		0,00	0,00		
II. Inmovilizado material	11200		0,00	0,00		
III. Inversiones inmobiliarias	11300		0,00	0,00		
IV. Inversiones en empresas del grupo y asociadas a largo plazo	11400		0,00	0,00		
V. Inversiones financieras a largo plazo	11500		0,00	0,00		
VI. Activos por impuesto diferido	11600		0,00	0,00		
VII. Deudores comerciales no corrientes	11700		0,00	0,00		
B) ACTIVO CORRIENTE.....	12000	6	130.851,85	143.132,86		
I. Activos no corrientes mantenidos para la venta	12100		0,00	0,00		
II. Existencias	12200		0,00	0,00		
III. Deudores comerciales y otras cuentas a cobrar	12300	6	7.201,99	12.255,03		
1. Clientes por ventas y prestaciones de servicios.....	12380	6	7.080,00	11.153,43		
a). Clientes por ventas y prestaciones de servicios a largo plazo	12381		0,00	0,00		
b). Clientes por ventas y prestaciones de servicios a corto plazo	12382	6	7.080,00	11.153,43		
2. Accionistas (socios) por desembolsos exigidos	12370		0,00	0,00		
3. Otros deudores	12390	9	121,99	1.101,60		
IV. Inversiones en empresas del grupo y asociadas a corto plazo	12400	6	51.820,28	51.400,85		
V. Inversiones financieras a corto plazo	12500		0,00	0,00		
VI. Periodificaciones a corto plazo	12600		0,00	0,00		
VII. Efectivo y otros activos líquidos equivalentes	12700	6	71.829,58	79.476,98		
TOTAL ACTIVO (A + B)	10000		130.851,85	143.132,86		

NIF		BALANCE FORMULADO EL 22-03-2012		
DENOMINACION SOCIAL: DESARROLLOS E IMPLANTACION DE NUEVAS FUNCIONES LOGICAS S L U				
Espacio destinado para las firmas de los administradores				
PATRIMONIO NETO Y PASIVO		NOTAS DE LA MEMORIA	2.011	2.010
A) PATRIMONIO NETO	20000	8	129.797,94	129.739,99
A-1) Fondos propios.....	21000	8	129.797,94	129.739,99
I. Capital	21100		6.010,12	6.010,12
1. Capital Escriturado	21110		6.010,12	6.010,12
2. (Capital no exigido)	21120		0,00	0,00
II. Prima de emisión	21200		0,00	0,00
III. Reservas	21300	8	123.729,87	122.959,52
IV. (Acciones y participaciones en patrimonio propias)	21400		0,00	0,00
V. Resultados de ejercicios anteriores	21500		0,00	0,00
VI. Otras aportaciones de socios	21600	*	0,00	0,00
VII. Resultado del ejercicio	21700	3-9	57,95	770,35
VIII. (Dividendo a cuenta)	21800		0,00	0,00
IX. Otros Instrumentos de patrimonio neto.....	21900		0,00	0,00
A-2) Ajuste por cambios de valor	22000		0,00	0,00
A-3) Subvenciones, donaciones y legados recibidos	23000		0,00	0,00
B) PASIVO NO CORRIENTE	31000		0,00	0,00
I. Provisiones a largo plazo	31100		0,00	0,00
II. Deudas a largo plazo	31200		0,00	0,00
1. Deudas con entidades de crédito	31220		0,00	0,00
2. Acreedores por arrendamiento financiero	31230		0,00	0,00
3. Otras deudas a largo plazo	31290		0,00	0,00
III. Deudas con empresas del grupo y asociadas a largo plazo	31300		0,00	0,00
IV. Pasivos por impuesto diferido	31400		0,00	0,00
V. Periodificaciones a largo plazo	31500		0,00	0,00
VI. Acreedores comerciales no corrientes	31600		0,00	0,00
VII. Deudas con características especiales a largo plazo	31700		0,00	0,00

NIF		B80984099		BALANCE FORMULADO EL 22-03-2012	
DENOMINACION SOCIAL:		DESARROLLOS E IMPLANTACION DE NUEVAS FUNCIONES LOGICAS S L			
		Especie destinado para las firmas de los administradores			
PATRIMONIO NETO Y PASIVO		NOTAS DE LA MEMORIA	2.011	2.010	
C) PASIVO CORRIENTE	32000	8	1.053,91	13.392,87	
I. Pasivos vinculados con activos no corrientes mantenidos para venta..	32100		0,00	0,00	
II. Provisiones a corto plazo	32200		0,00	0,00	
III. Deudas a corto plazo	32300		0,00	0,00	
1. Deudas con entidades de crédito	32320		0,00	0,00	
2. Acreedores por arrendamiento financiero	32330		0,00	0,00	
3. Otras deudas a corto plazo	32390		0,00	0,00	
IV. Deudas con empresas del grupo y asociadas a corto plazo	32400		0,00	0,00	
V. Acreedores comerciales y otras cuentas a pagar	32500	8	1.053,91	13.392,87	
1. Proveedores	32580	8	799,73	13.145,18	
a). Proveedores a largo plazo	32581		0,00	0,00	
b). Proveedores a corto plazo	32582	8	799,73	13.145,18	
2. Otros acreedores	32590	8	254,18	247,69	
VI. Periodificaciones a corto plazo	32600		0,00	0,00	
VII. Deuda con características especiales a corto plazo	32700		0,00	0,00	
TOTAL PATRIMONIO NETO Y PASIVO (A + B + C)	30000		130.851,85	143.132,86	



Cuenta de Pérdidas y Ganancias

CUENTA DE PÉRDIDAS Y GANANCIAS ABREVIADA

PA

NIF		PÉRDIDAS Y GANANCIAS FORMULADA EL 22-3-2012		UNIDAD	
B80984099		 Espacio destinado para las firmas de los administradores		Euros:	09001 X
DENOMINACION SOCIAL: DESARROLLOS E IMPLANTACION DE NUEVAS FUNCIONES LOGICAS. S.L.U.				Miles:	09002
				Millones:	09003
(DEBE) / HABER		NOTAS DE LA MEMORIA	2.011	2.010	
1. Importe neto de la cifra de negocios	40100		58.096,56	176.171,37	
2. Variación de exist.de productos terminados y en curso de fabricación	40200		0,00	0,00	
3. Trabajos realizados por la empresa para su activo	40300		0,00	0,00	
4. Aprovisionamientos	40400	10	(56.949,56)	(50.608,02)	
5. Otros Ingresos de explotación	40500		0,00	0,00	
6. Gastos de personal	40600	10	0,00	(108.724,72)	
7. Otros gastos de explotación	40700	10	(3.606,34)	(12.637,71)	
8. Amortización del inmovilizado	40800	5	0,00	(3.927,09)	
9. Imputación de subvenciones de inmovilizado no financiero y otras ...	40900		0,00	0,00	
10. Excesos de provisiones	41000		0,00	0,00	
11. Deterioro y resultado por enajenaciones del inmovilizado	41100	5	0,00	500,00	
12. Diferencia negativa de combinaciones de negocio	41200		0,00	0,00	
13. Otros resultados	41300		0,00	(14,30)	
A) RESULTADO DE EXPLOTACIÓN (1+2+3+4+5+6+7+8+9+10+11+12+13)	49100		(2.459,34)	759,53	
14. Ingresos financieros	41400	10	2.557,69	579,31	
a) Imputación de subvenciones, donaciones y legados de carácter financiero	41430		0,00	0,00	
b) Otros ingresos financieros	41490		2.557,69	579,31	
15. Gastos financieros	41500	10	(15,57)	(232,21)	
16. Variación de valor razonable en Instrumentos financiero	41600		0,00	0,00	
17. Diferencias de cambio	41700		0,00	0,00	
18. Deterioro y resultado por enajenaciones de instrumentos financieros	41800		0,00	0,00	
19. Otros ingresos y gastos de carácter financiero	42100		0,00	0,00	
a) Incorporación al activo de gastos financieros	42110		0,00	0,00	
b) Ingresos financieros derivados de convenios de acreedores	42120		0,00	0,00	
c) Resto de Ingresos y gastos	42130		0,00	0,00	
B) RESULTADO FINANCIERO (14+15+16 +17+18)	49200	10	2.542,12	347,10	
C) RESULTADO ANTES DE IMPUESTOS (A+B)	49300	9	82,78	1.106,63	
20. Impuestos sobre beneficios	41900	9	(24,83)	(336,28)	
D) RESULTADO DEL EJERCICIO (C + 19)	49500	3-9	57,95	770,35	




Estado de Cambios Patrimonio Neto

ESTADO ABREVIADO DE CAMBIOS EN EL PATRIMONIO NETO

PNA1

A) Estado de Ingresos y gastos reconocidos en el ejercicio

NIF		ECPN FORMULADO EL 22-3-2012		UNIDAD		
B80984099		 Espacio destinado para las firmas de los administradores		Euros:	09001	X
DENOMINACION SOCIAL:				Miles:	09002	
DESARROLLOS E IMPLANTACION DE NUEVAS FUNCIONES LOGICAS. S.L.U.				Millones:	09003	
ACTIVO		NOTAS DE LA MEMORIA	2.011	2.010		
A) RESULTADO DE LA CUENTA DE PÉRDIDAS Y GANANCIAS		59100	3	57,95	770,35	
INGRESOS Y GASTOS IMPUTADOS DIRECTAMENTE AL PATRIMONIO NETO						
I. Por valoración de Instrumentos financieros		50010				
II. Por coberturas de flujos de efectivo		50020				
III. Subvenciones, donaciones y legados recibidos		50030				
IV. Por ganancias y pérdidas actuariales y otros ajustes		50040				
V. Por activos no corrientes y pasivos vinculados, mantenidos para la venta		50050				
VI. Diferencias de conversión		50060				
VII. Efecto impositivo		50070				
B) Total Ingresos y gastos imputados directamente en el patrimonio neto (I + II + III + IV + V + VI + VII)		69200		0,00	0,00	
TRANSFERENCIAS A LA CUENTA DE PÉRDIDAS Y GANANCIAS						
VIII. Por valoración de Instrumentos financieros		50080				
IX. Por coberturas de flujos de efectivo		50090				
X. Subvenciones, donaciones y legados recibidos		50100				
XI. Por activos no corrientes y pasivos vinculados, mantenidos para la venta		50110				
XII. Diferencias de conversión		50120				
XIII. Efecto impositivo		50130				
C) Total transferencias a la cuenta de pérdidas y ganancias (VIII + IX + X + XI + XII + XIII)		59300		0,00	0,00	
TOTAL DE INGRESOS Y GASTOS RECONOCIDOS (A + B + C)		59400		57,95	770,35	

B) Estado total de cambios en el patrimonio neto

		CAPITAL		PRIMA DE EMISIÓN
		ESCRITURADO	(NO EXCIBIDO)	
		01	02	
				03
A) SALDO, FINAL DEL EJERCICIO 2009	511	6.010,12		
I. Ajustes por cambios de criterio del ejercicio 2009 y anteriores	512			
II. Ajustes por errores del ejercicio 2009 y anteriores	513			
B) SALDO AJUSTADO, INICIO DEL EJERCICIO 2010	514	6.010,12	0,00	0,00
I. Total Ingresos y gastos reconocidos	515			
II. Operaciones con socios o propietarios	516	0,00	0,00	0,00
1. Aumentos de capital	517			
2. (-) Reducciones de capital	518			
3. Otras operaciones con socios o propietarios	523			
III. Otras variaciones del patrimonio neto	524			
C) SALDO, FINAL DEL EJERCICIO 2010	511	6.010,12	0,00	0,00
I. Ajustes por cambios de criterio en el ejercicio 2010	512			
II. Ajustes por errores del ejercicio 2010	513			
D) SALDO AJUSTADO, INICIO DEL EJERCICIO 2011	514	6.010,12	0,00	0,00
I. Total Ingresos y gastos reconocidos	515			
II. Operaciones con socios o propietarios	516	0,00	0,00	0,00
1. Aumentos de capital	517			
2. (-) Reducciones de capital	518			
3. Otras operaciones con socios o propietarios	523			
III. Otras variaciones del patrimonio neto	524			
E) SALDO, FINAL DEL EJERCICIO 2011	525	6.010,12	0,00	0,00

NIF

B80984099

ECPN FORMULADO EL 22-3-2012

DENOMINACION SOCIAL:


DESARROLLOS E
IMPLANTACION DE NUEVAS
FUNCIONES LOGICAS. S.L.U.

Espacio destinado para las firmas de los administradores


ESTADO ABREVIADO DE CAMBIOS EN EL PATRIMONIO NETO

PNA2.2


B) Estado total de cambios en el patrimonio neto

NIF B80984099		ECPN FORMULADO EL 22-3-2012		
DENOMINACION SOCIAL: DESARROLLOS E IMPLANTACION DE NUEVAS FUNCIONES LOGICAS S.L.				
		<small>Espacio destinado para las firmas de los administradores</small>		
		RESERVAS	(ACCIONES Y PARTICIPACIONES EN PATRIMONIO PROPIO)	RESULTADOS DE EJERCICIOS ANTERIORES
		04	05	06
A) SALDO, FINAL DEL EJERCICIO 2009	511	115.900,58		
I. Ajustes por cambios de criterio del ejercicio 2009 y anteriores	512			
II. Ajustes por errores del ejercicio 2009 y anteriores	513			
B) SALDO AJUSTADO, INICIO DEL EJERCICIO 2010	514	115.900,58	0,00	0,00
I. Total Ingresos y gastos reconocidos	515			
II. Operaciones con socios o propietarios	516	0,00	0,00	0,00
1. Aumentos de capital	517			
2. (-) Reducciones de capital	518			
3. Otras operaciones con socios o propietarios	523			
III. Otras variaciones del patrimonio neto	524	7.058,94		
C) SALDO, FINAL DEL EJERCICIO 2010	511	122.959,52	0,00	0,00
I. Ajustes por cambios de criterio en el ejercicio 2010	512			
II. Ajustes por errores del ejercicio 2010	513			
D) SALDO AJUSTADO, INICIO DEL EJERCICIO 2011	514	122.959,52	0,00	0,00
I. Total Ingresos y gastos reconocidos	515			
II. Operaciones con socios o propietarios	516	0,00	0,00	0,00
1. Aumentos de capital	517			
2. (-) Reducciones de capital	518			
3. Otras operaciones con socios o propietarios	523			
III. Otras variaciones del patrimonio neto	524	770,35		
E) SALDO, FINAL DEL EJERCICIO 2011	525	123.729,87	0,00	0,00

B) Estado total de cambios en el patrimonio neto

NIF		ECPN FORMULADO EL 22-3-2012		
DENOMINACION SOCIAL:		Espacio destinado para las firmas de los administradores		
B80984099				
DESARROLLOS E IMPLANTACION DE NUEVAS FIINCIONES LOGICAS. S.L.U.				
		OTRAS APORTACIONES DE SOCIOS	RESULTADO DEL EJERCICIO	(DIVIDENDO A CUENTA)
		07	08	09
A) SALDO, FINAL DEL EJERCICIO 2009	511		7.058,94	
I. Ajustes por cambios de criterio del ejercicio 2009 y anteriores	512			
II. Ajustes por errores del ejercicio 2009 y anteriores	513			
B) SALDO AJUSTADO, INICIO DEL EJERCICIO 2010	514	0,00	7.058,94	0,00
I. Total Ingresos y gastos reconocidos	515		770,35	
II. Operaciones con socios o propietarios	516	0,00	0,00	0,00
1. Aumentos de capital	517			
2. (-) Reducciones de capital	518			
3. Otras operaciones con socios o propietarios	523			
III. Otras variaciones del patrimonio neto	524		(7.058,94)	
C) SALDO, FINAL DEL EJERCICIO 2010	511	0,00	770,35	0,00
I. Ajustes por cambios de criterio en el ejercicio 2010	512			
II. Ajustes por errores del ejercicio 2010	513			
D) SALDO AJUSTADO, INICIO DEL EJERCICIO 2011	514	0,00	770,35	0,00
I. Total Ingresos y gastos reconocidos	515		57,95	
II. Operaciones con socios o propietarios	516	0,00	0,00	0,00
1. Aumentos de capital	517			
2. (-) Reducciones de capital	518			
3. Otras operaciones con socios o propietarios	523			
III. Otras variaciones del patrimonio neto	524		(770,35)	
E) SALDO, FINAL DEL EJERCICIO 2011 :	525	0,00	57,95	0,00


B) Estado total de cambios en el patrimonio neto

NIF		ECPN FORMULADO EL 22-3-2012		
DENOMINACION SOCIAL:		Espacio destinado para las firmas de los administradores		
B80984099				
DESARROLLOS E IMPLANTACION DE NUEVAS FUNCIONES LOGICAS S.L.L				
		OTROS INSTRUMENTOS DE PATRIMONIO NETO	AJUSTES POR CAMBIOS DE VALOR	SUBVENCIONES, DONACIONES Y LEGADOS RECIBIDOS
		10	11	12
A) SALDO, FINAL DEL EJERCICIO 2009	511			
I. Ajustes por cambios de criterio del ejercicio 2009 y anteriores	512			
II. Ajustes por errores del ejercicio 2009 y anteriores	513			
B) SALDO AJUSTADO, INICIO DEL EJERCICIO 2010	514	0,00	0,00	0,00
I. Total Ingresos y gastos reconocidos	515			
II. Operaciones con socios o propietarios	516	0,00	0,00	0,00
1. Aumentos de capital	517			
2. (-) Reducciones de capital	518			
3. Otras operaciones con socios o propietarios	523			
III. Otras variaciones del patrimonio neto	524			
C) SALDO, FINAL DEL EJERCICIO 2010	511	0,00	0,00	0,00
I. Ajustes por cambios de criterio en el ejercicio 2010	512			
II. Ajustes por errores del ejercicio 2010	513			
D) SALDO AJUSTADO, INICIO DEL EJERCICIO 2011	514	0,00	0,00	0,00
I. Total Ingresos y gastos reconocidos	515			
II. Operaciones con socios o propietarios	516	0,00	0,00	0,00
1. Aumentos de capital	517			
2. (-) Reducciones de capital	518			
3. Otras operaciones con socios o propietarios	523			
III. Otras variaciones del patrimonio neto	524			0,00
E) SALDO, FINAL DEL EJERCICIO 2011	525	0,00	0,00	0,00

ESTADO ABREVIADO DE CAMBIOS EN EL PATRIMONIO NETO

PNA2.5

B) Estado total de cambios en el patrimonio neto

NIF B80984099		ECPN FORMULADO EL 22-3-2012	
DENOMINACION SOCIAL: DESARROLLOS E IMPLANTACION DE NUEVAS FIINCIONES LOGICAS S.L.U			
		<small>Espacio destinado para las firmas de los administradores</small>	
		TOTAL	
		13	
A) SALDO, FINAL DEL EJERCICIO 2009	511	128.969,64	
I. Ajustes por cambios de criterio del ejercicio 2009 y anteriores	512	0,00	
II. Ajustes por errores del ejercicio 2009 y anteriores	513	0,00	
B) SALDO AJUSTADO, INICIO DEL EJERCICIO 2010	514	128.969,64	
I. Total Ingresos y gastos reconocidos	515	770,35	
II. Operaciones con socios o propietarios	516	0,00	
1. Aumentos de capital	517	0,00	
2. (-) Reducciones de capital	518	0,00	
3. Otras operaciones con socios o propietarios	523	0,00	
III. Otras variaciones del patrimonio neto	524	0,00	
C) SALDO, FINAL DEL EJERCICIO 2010	511	129.739,99	
I. Ajustes por cambios de criterio en el ejercicio 2010	512	0,00	
II. Ajustes por errores del ejercicio 2010	513	0,00	
D) SALDO AJUSTADO, INICIO DEL EJERCICIO 2011	514	129.739,99	
I. Total Ingresos y gastos reconocidos	515	57,95	
II. Operaciones con socios o propietarios	516	0,00	
1. Aumentos de capital	517	0,00	
2. (-) Reducciones de capital	518	0,00	
3. Otras operaciones con socios o propietarios	523	0,00	
III. Otras variaciones del patrimonio neto	524	(0,00)	
E) SALDO, FINAL DEL EJERCICIO 2011	525	129.797,94	



AUREN

MEMORIA

DESARROLLO E IMPLANTACIÓN DE NUEVAS FUNCIONES LÓGICAS, S.L.U

Memoria de las cuentas anuales correspondientes al
ejercicio terminado en 31 de diciembre de 2011

1.-NATURALEZA Y ACTIVIDADES PRINCIPALES

Desarrollos e Implantación de Nuevas Funciones Lógicas S.L.U., se constituyó como Sociedad Limitada el 23 de septiembre de 1.994, regulada por la Ley 2/1995, de 23 de marzo.

Está inscrita en el Registro Mercantil de Madrid, en el Tomo 8688, Folio 161, Hoja M-139826, Inscripción 1.

Su domicilio social actual, se encuentra en Madrid, c/ Raimundo Fernández Villaverde 45. Siendo su número de Identificación Fiscal B-80984099.

Con fecha 12 de Mayo de 2.008 por acuerdo de la Junta General se acordó que la fecha de cierre del ejercicio será el 31 de diciembre de cada año.

Su actividad está enmarcada en el sector económico de servicios prestados a otras empresas, siendo su ámbito geográfico de actuación en el territorio nacional.

Su objeto social consiste en:

La Promoción, producción, desarrollo, comercialización y distribución, por cualquier título o forma de Software Informático, el asesoramiento integral y la prestación de servicios informáticos y, en especial, para el entorno UNISYS con lenguaje de cuarta generación.

Durante el ejercicio social a que se refiere la presente MEMORIA, la entidad ha desarrollado su actividad de conformidad con el objeto social que figura en los estatutos de la sociedad.

La Sociedad forma parte, en los términos del artículo 42 del Código de Comercio, del Grupo Boxleo Tic, S.L., en adelante el Grupo, que está controlado por la sociedad dominante Boxleo Tic, S.L.U., sociedad domiciliada en La Coruña, Avda. del Pasaje nº 32, y sus sociedades dependientes, negocios conjuntos y asociadas, que se detallan en el Punto 12.

El euro es la moneda en la que se presentan las cuentas anuales.

2. BASES DE PRESENTACIÓN DE LAS CUENTAS ANUALES

1.1 Imagen fiel

Las Cuentas Anuales del ejercicio 2011 adjuntas han sido formuladas por el administrador único a partir de los registros contables de la Sociedad a 31 de diciembre de 2011, y se presentan de acuerdo con los principios de contabilidad y normas de valoración generalmente aceptados establecidos en el Plan General de Contabilidad aprobado mediante Real Decreto 1514/2007 así como en la demás legislación mercantil vigente, de forma que muestran la imagen fiel del patrimonio, de la situación financiera y de los resultados de la Sociedad.

No existen razones excepcionales para las que para mostrar la imagen fiel, no se hayan aplicado disposiciones legales en materia tributaria.

Las Cuentas Anuales adjuntas se someterán a la aprobación por la Junta General de socios, estimándose que serán aprobadas sin modificación alguna.

Las Cuentas anuales del ejercicio anterior, fueron aprobadas por la Junta General Ordinaria, el 19 de Mayo de 2011.

1.2 Principios contables no obligatorios aplicados

Con el objeto de que las cuentas muestren la imagen fiel, no ha sido necesario aplicar principios contables no obligatorios.

1.3 Aspectos críticos de la valoración y estimación de la incertidumbre

A la fecha de cierre del ejercicio no existen incertidumbres ni riesgos importantes que puedan suponer cambios significativos en el valor de los activos o pasivos de la Sociedad en el ejercicio siguiente.

La sociedad ha elaborado sus estados financieros bajo el principio de empresa en funcionamiento, sin que exista ningún tipo de riesgo importante que pueda suponer cambios significativos en valores de los activos o pasivos en el ejercicio siguiente.

Si bien es cierto que en los últimos años se ha reducido el volumen de negocio de la empresa, no existe ningún indicio de que no se vayan a seguir realizando servicios a Administraciones Públicas y que como consecuencia de ello se ponga en peligro la continuidad de la empresa.

1.4 Comparación de la información

Las cifras de las presentes cuentas anuales correspondientes al ejercicio terminado el 31 de diciembre de 2011 son totalmente comparables con las del ejercicio anterior, no habiendo resultado necesario realizar la adaptación de las cifras del ejercicio precedente.

La Sociedad no está obligada a auditar las cuentas anuales de los ejercicios 2011 y 2010. Ambos se encuentran auditados.

1.5 Elementos recogidos en varias partidas

No hay elementos patrimoniales que estén registrados en dos o más partidas del balance.

1.6 Cambios en criterios contables

Durante el ejercicio al que corresponden las presentes cuentas anuales no se han producido cambios en los criterios contables con respecto a los aplicados en el ejercicio anterior.

No existen diferencias significativas entre los criterios contables aplicados en el ejercicio anterior y los actuales. En consecuencia, la comparabilidad de las cifras de los ejercicios 2011 y 2010 no se ha visto afectada.

1.7 Corrección de errores

Durante el ejercicio al que hacen referencia las presentes cuentas anuales no ha sido necesario corregir ningún error procedente de ejercicios anteriores ni del propio ejercicio.

1.8 Importancia relativa

Al determinar la información a desglosar en la presente memoria sobre las diferentes partidas de los estados financieros u otros asuntos, la Sociedad, de acuerdo con el Marco Conceptual del Plan General de Contabilidad, ha tenido en cuenta la importancia relativa en relación con las cuentas anuales del ejercicio 2011.

3.- APLICACIÓN DEL RESULTADO

Durante el ejercicio 2011, se ha obtenido un beneficio después de impuestos de 57,95 euros, siendo la propuesta de distribución del resultado del ejercicio formulada por el órgano de Administración de la Sociedad la siguiente:

	<u>año 2011</u>	<u>año 2010</u>
<u>Base de reparto</u>	<u>Importe</u>	<u>Importe</u>
Saldo de la cuenta de pérdidas y ganancias	57,95	770,35
Total	57,95	770,35

	<u>año 2011</u>	<u>año 2010</u>
<u>Aplicación</u>	<u>Importe</u>	<u>Importe</u>
A reservas voluntarias	57,95	770,35
Total	57,95	770,35

No existe ninguna limitación para la no distribución de dividendos.

4.- NORMAS DE REGISTRO Y VALORACION

Las Cuentas Anuales han sido formuladas de acuerdo con los principios contables y normas de valoración y clasificación señaladas en el Plan General de Contabilidad vigente.

Los principios contables y normas de valoración más significativos aplicados en la preparación de las cuentas anuales son los que se describen a continuación:

4.1.- Inmovilizado intangible

Aplicaciones informáticas

Las licencias para programas informáticos adquiridas a terceros se capitalizan sobre la base de los costes en que se ha incurrido para adquirirlas y prepararlas para usar el programa específico.

Los gastos relacionados con el mantenimiento de programas informáticos se reconocen como gasto cuando se incurre en ellos. Los costes directamente relacionados con la producción de programas informáticos únicos e identificables controlados por la Sociedad, y que sea probable que vayan a generar beneficios económicos superiores a los costes durante más de un año, se reconocen como activos intangibles. Los costes directos incluyen los gastos del personal que desarrolla los programas informáticos y un porcentaje adecuado de gastos generales.

Los costes de desarrollo de programas informáticos reconocidos como activos se amortizan durante sus vidas útiles estimadas de 3,33 años.

El método de amortización y la vida útil estimada para el elemento del Inmovilizado intangible amortizable es el siguiente:

Elemento:	Método de amortización	Coefficiente anual	Vida útil
Aplicaciones informáticas	Lineal	30%	3,33 años

4.2.- Inmovilizado material

Los elementos de Inmovilizado material se reconocen por su precio de adquisición o coste de producción menos la amortización acumulada y el importe acumulado de las pérdidas reconocidas.

El importe de los trabajos realizados por la Sociedad para su propio inmovilizado material se calcula sumando al precio de adquisición de las materias consumibles, los costes directos ó indirectos imputables a dichos bienes.

Los costes de ampliación, modernización o mejora de los bienes del inmovilizado material se incorporan al activo como mayor valor del bien exclusivamente cuando suponen un aumento de su capacidad, productividad o alargamiento de su vida útil, y siempre que sea posible conocer o estimar el valor contable de los elementos que resultan dados de baja del inventario por haber sido sustituidos.

Los costes de reparaciones importantes se activan y se amortizan durante la vida útil estimada de los mismos, mientras que los gastos de mantenimiento recurrentes se cargan contra la cuenta de pérdidas y ganancias durante el ejercicio en que se incurre en ellos.

La amortización del inmovilizado material, con excepción de los terrenos, que no se amortizan, se calcula sistemáticamente por el método lineal en función de su vida útil estimada, atendiendo a la depreciación efectivamente sufrida por su funcionamiento, uso y disfrute. Los coeficientes de amortización aplicables han sido los siguientes:

Elemento:	Método de amortización	Coefficiente. anual	Vida Útil
Otras instalaciones	Lineal	15%	6,67 años
Mobiliario	Lineal	10%	10 años
Equipos procesos información	Lineal	25%	4 años
Otro inmovilizado material	Lineal	15%	6,67 años

4.3.- Arrendamientos y operaciones similares

Cuando la Sociedad es arrendatario

Los arrendamientos en los que el arrendador conserva una parte importante de los riesgos y beneficios derivados de la titularidad se clasifican como arrendamientos operativos.

Los gastos del arrendamiento, cuando la Sociedad actúa como arrendatario, se imputan linealmente a la cuenta de resultados durante la vigencia del contrato con independencia de la forma estipulada en dicho contrato para el pago de los mismos. En el caso de que en el contrato se hubiesen establecido incentivos al mismo por parte del arrendador consistentes en pagos a realizar por éste que deberían corresponder al arrendatario, los ingresos procedentes de los mismos se imputan a resultado como una reducción en los costes de dicho contrato de una forma lineal al igual que los gastos de arrendamiento.

4.4.- Instrumentos financieros.

La sociedad tiene registrados en el capítulo de instrumentos financieros, aquellos contratos que dan lugar a un activo financiero en una empresa y, simultáneamente, a un pasivo financiero o a un instrumento de patrimonio en otra empresa. Se consideran, por tanto instrumentos financieros, los siguientes. La presente norma resulta de aplicación a los siguientes:

a) Activos financieros:

- Efectivo y otros activos líquidos equivalentes.
- Créditos por operaciones comerciales: clientes y deudores varios;
- Créditos a terceros: tales como los préstamos y créditos financieros concedidos, incluidos los surgidos de la venta de activos no corrientes;
- Otros activos financieros: tales como depósitos en entidades de crédito, anticipos y créditos al personal, fianzas y depósitos constituidos, dividendos a cobrar y desembolsos exigidos sobre instrumentos de patrimonio propio

b) Pasivos financieros:

- Débitos por operaciones comerciales: proveedores y acreedores varios;
- Deudas con entidades de crédito;

c) **Instrumentos de patrimonio propio:** todos los instrumentos financieros que se incluyen dentro de los fondos propios, tal como las acciones ordinarias emitidas

4.4.1.- Inversiones financieras a largo y corto plazo

Préstamos y partidas a cobrar

Esta categoría incluye préstamos por operaciones comerciales y préstamos por operaciones no comerciales.

Los préstamos y partidas a cobrar son activos financieros que se incluyen en "Créditos a empresas" y "Deudores comerciales y otras cuentas a cobrar" en el balance.

Estos activos financieros se valoran inicialmente por su valor razonable, incluidos los costes de transacción que les sean directamente imputables y posteriormente a coste amortizado reconociendo los intereses devengados en función de su tipo de interés efectivo, entendido como el tipo de actualización que iguala el valor en libros del instrumento con la totalidad de sus flujos de efectivo estimados hasta su vencimiento. Los créditos por operaciones comerciales con vencimiento no superior a un año se valoran, tanto en el momento de reconocimiento inicial como posteriormente, por su valor nominal siempre que el efecto de no actualizar los flujos no sea significativo.

Al menos al cierre del ejercicio, se efectúan las correcciones valorativas necesarias por deterioro de valor si existe evidencia objetiva de que se cobrarán todos los importes que se adeudan.

El importe de la pérdida por deterioro del valor es la diferencia entre el valor en libros del activo y el valor actual de los flujos de efectivo futuros estimados, descontando al tipo de interés efectivo en el momento de reconocimiento inicial. Las correcciones de valor, así como en su caso su reversión, se reconocen en la cuenta de pérdidas y ganancias.

Efectivo y otros activos líquidos equivalentes

Este epígrafe incluye el efectivo de caja, las cuentas corrientes bancarias y, en su caso, los depósitos o adquisiciones temporales de activos que cumplen con todos los siguientes requisitos:

- Son convertibles en efectivo
- En el momento de su adquisición su vencimiento no es superior a tres meses
- No están sujetos a un riesgo significativo de cambio de valor
- Forman parte de la política de gestión normal de tesorería de la sociedad

Intereses y dividendos recibidos de activos financieros.

Los intereses y dividendos de activos financieros devengados con posterioridad al momento de la adquisición se reconocen como ingresos en la cuenta de pérdidas y ganancias. Los intereses se reconocen por el método del tipo de interés efectivo y los ingresos por dividendos procedentes de inversiones en instrumentos de patrimonio se reconocen cuando han surgido los derechos para la Sociedad a su percepción.

En la valoración inicial de los activos financieros se registran de forma independiente, atendiendo a su vencimiento, el importe de los intereses explícitos devengados y no vencidos en dicho momento, así como el importe de los dividendos acordados por el órgano competente en el momento de la adquisición.

4.4.2.- Pasivos Financieros

1. Débitos y partidas a pagar

Los débitos y partidas a pagar incluyen débitos por operaciones comerciales y débitos por operaciones no comerciales.

Estas deudas se reconocen inicialmente a su valor razonable ajustado por los costes de transacción directamente imputables, registrándose posteriormente por su coste amortizado según el método del tipo de interés efectivo.

Los débitos por operaciones comerciales con vencimiento no superior a un año y que no tienen un tipo de interés contractual se valoran, tanto en el momento inicial como posteriormente, por su valor nominal cuando el efecto de no actualizar los flujos de efectivo no es significativo.

4.4.3.- Inversiones en empresas del grupo, multigrupo y asociadas

Los pasivos financieros y los instrumentos de patrimonio se clasifican conforme al contenido de los acuerdos contractuales pactados y teniendo en cuenta el fondo económico. Un instrumento de patrimonio es un contrato que representa una participación residual en el patrimonio del grupo una vez deducidos todos sus pasivos.

4.5.- Impuesto sobre Sociedades

- El gasto por impuesto corriente se determina mediante la suma del gasto por impuesto corriente y el impuesto diferido. El gasto por impuesto corriente se determina aplicando el tipo de gravamen vigente a la ganancia fiscal, y minorando el resultado así obtenido en el importe de las bonificaciones y deducciones generales y aplicadas en el ejercicio.
- Los activos por impuestos diferidos surgen, igualmente, como consecuencia de las bases imponibles negativas pendientes de compensar y de los créditos por deducciones fiscales generadas y no aplicadas.
- Se reconoce el correspondiente pasivo por impuestos diferidos para todas las diferencias temporarias imponibles, salvo que la diferencia temporaria se derive del reconocimiento inicial de un fondo de comercio o del reconocimiento inicial en una transacción que no es una combinación de negocios de otros activos y pasivos en una operación que en el momento de su realización, no afecte ni al resultado fiscal ni contable.
- Por su parte, los activos por impuestos diferidos, identificados con diferencias temporarias deducibles, solo se reconocen en el caso de que se considere probable que la Sociedad va a tener en el futuro suficientes ganancias fiscales contra las que poder hacerlos efectivos y no procedan del reconocimiento inicial de otros activos y pasivos en una operación que no sea una combinación de negocios y que no afecte ni al resultado fiscal ni al resultado contable. El resto de activos por impuestos diferidos (bases imponibles negativas y deducciones pendientes de compensar) solamente se reconocen en el caso de que se considere probable que la Sociedad vaya a tener en el futuro suficientes ganancias fiscales contra las que poder hacerlos efectivos.
- Con ocasión de cada cierre contable, se revisan los impuestos diferidos registrados (tanto activos como pasivos) con objeto de comprobar que se mantienen vigentes, efectuándose las oportunas correcciones a los mismos, de acuerdo con los resultados de los análisis realizados.
- El gasto o el ingreso por impuesto diferido se corresponde con el reconocimiento y la cancelación de los pasivos y activos por impuesto diferido, así como, en su caso, por el reconocimiento e imputación a la cuenta de pérdidas y ganancias del ingreso directamente imputado al patrimonio neto que pueda resultar de la contabilización de aquellas deducciones y otras ventajas fiscales que tengan la naturaleza económica de subvención.

4.6.- Ingresos y gastos

Los gastos y los ingresos se registran por el principio del devengo, estableciéndose, en los casos en que sea pertinente, una correlación entre ambos.

Los ingresos se registran por el valor razonable de la contraprestación a recibir y representan los importes a cobrar por los bienes entregados y los servicios prestados en el curso ordinario de las actividades de la Sociedad, menos devoluciones, rebajas, descuentos y el Impuesto sobre el Valor Añadido.

La Sociedad reconoce los ingresos cuando el importe de los mismos se puede valorar con fiabilidad, es probable que los beneficios económicos futuros vayan a fluir a la Sociedad y se cumplen las condiciones específicas para cada una de las actividades tal y como se detalla a continuación. No se considera que se pueda valorar el importe de los Ingresos con fiabilidad hasta que no se han resuelto todas las contingencias relacionadas con la venta. La Sociedad basa sus estimaciones en resultados históricos, teniendo en cuenta el tipo de cliente, el tipo de transacción y los términos concretos de cada acuerdo.

Prestación de servicios

La Sociedad presta servicios de consultoría informática. Estos servicios se suministran sobre la base de periodos que oscilan entre 0 y 5 años

Los ingresos de contratos de fecha y material concretos, habitualmente derivados de la prestación de servicios se reconocen a las tarifas estipuladas en el contrato a medida que se realizan las horas del personal si son proyectos de prestación de servicios de apoyo técnico y/o consultoría y por hitos conseguidos en la ejecución del proyecto, si son proyectos de desarrollo y/o mantenimiento.

Ingresos por intereses

Los Ingresos por intereses se reconocen usando el método del tipo de interés efectivo. Cuando una cuenta a cobrar sufre pérdida por deterioro del valor, la Sociedad reduce el valor contable a su importe recuperable, descontando los flujos futuros de efectivo estimados al tipo de interés efectivo original del instrumento, y continúa llevando el descuento como menos ingreso por intereses. Los ingresos por intereses de préstamos que hayan sufrido pérdidas por deterioro del valor se reconocen utilizando el método del tipo de interés efectivo.

4.7.- Transacciones entre partes vinculadas

- En el supuesto de existir, las operaciones entre empresas del mismo grupo, con independencia del grado de vinculación, se contabilizan de acuerdo con las normas generales. Los elementos objeto de las transacciones que se realicen se contabilizarán en el momento Inicial por su valor razonable. La valoración posterior se realiza de acuerdo con lo previsto en las normas particulares para las cuentas que corresponda.
- Esta norma de valoración afecta a las partes vinculadas que se explicitan en la Norma de elaboración de cuentas anuales 13ª del Plan General de Contabilidad. En este sentido:
 - a) Se entenderá que una empresa forma parte del grupo cuando ambas estén vinculadas por una relación de control, directa o indirecta, análoga a la prevista en el artículo 42 del Código de Comercio, o cuando las empresas estén controladas por cualquier medio por una o varias personas jurídicas que actúen conjuntamente o se hallen bajo dirección única por acuerdos o cláusulas estatutarias.
 - b) Se entenderá que una empresa es asociada cuando, sin que se trate de una empresa del grupo en el sentido señalado, la empresa o las personas físicas dominantes, ejerzan sobre esa empresa asociada una influencia significativa, tal como se desarrolla detenidamente en la citada Norma de elaboración de cuentas anuales 13ª.

- c) Una parte se considera vinculada a otra cuando una de ellas ejerce o tiene la posibilidad de ejercer directa o indirectamente o en virtud de pactos o acuerdos entre accionistas o partícipes, el control sobre otra o una influencia significativa en la toma de decisiones financieras y de explotación de la otra, tal como se detalla detenidamente en la Norma de elaboración de cuentas anuales 15ª.
- Se consideran partes vinculadas a la Sociedad, adicionalmente a las empresas del grupo, asociadas y multigrupo, a las personas físicas que posean directa o indirectamente alguna participación en los derechos de voto de la Sociedad, o en su dominante, de manera que les permita ejercer sobre una u otra una influencia significativa, así como a sus familiares próximos, al personal clave de la Sociedad o de su dominante (personas físicas con autoridad y responsabilidad sobre la planificación, dirección y control de las actividades de la empresa, ya sea directa o indirectamente), entre la que se incluyen los Administradores y los Directivos, junto a sus familiares próximos, así como a las entidades sobre las que las personas mencionadas anteriormente puedan ejercer una influencia significativa. Asimismo tienen la consideración de parte vinculadas las empresas que compartan algún consejero o directivo con la Sociedad, salvo cuando éste no ejerza una influencia significativa en las políticas financiera y de explotación de ambas, y, en su caso, los familiares próximos del representante persona física del Administrador, persona jurídica, de la Sociedad.

5.- INMOVILIZADO MATERIAL, INTANGIBLE E INVERSIONES INMOBILIARIAS

El detalle de este capítulo, así como del movimiento experimentado durante el ejercicio, referente a bienes afectos directamente a la explotación es el siguiente:

Coste:

Nº Cta	Elemento	Total altas				Saldo a 31/12/10	Traspasos	Saldo a 31/12/11	Total altas				Saldo a 31/12/11
		Saldo a 31/12/09	Combinación est/AND	Ampliaciones y mejoras	Otras altas				Combinación nec/AND	Ampliaciones y mejoras	Otras altas	Total altas	
217	EPI	29.648,42	0,00	0,00	0,00	0,00	0,00	0,00	0,00	0,00	0,00	0,00	0,00
219	Otro inmovilizado material	785,33	0,00	0,00	0,00	0,00	0,00	0,00	0,00	0,00	0,00	0,00	0,00
	Total coste	30.433,75	0,00	0,00	0,00	0,00	0,00	0,00	0,00	0,00	0,00	0,00	0,00

Amortización:

Nº Cta	Elemento	Saldo a 31/12/09				Traspasos	Saldo a 31/12/10	Saldo a 31/12/11				
		Saldo a 31/12/09	Dotación del ejercicio	Altas por combinaciones	Bajas			Saldo a 31/12/10	Dotación del ejercicio	Altas por combinaciones	Bajas	Traspasos
2817	Amiz de EPI	(25.721,33)	(3.927,09)	0,00	0,00	0,00	(0,00)	0,00	0,00	0,00	0,00	(0,00)
2819	Amiz de otro inmovilizado materi	(785,33)	0,00	0,00	0,00	0,00	0,00	0,00	0,00	0,00	0,00	0,00
	Total amortización	(26.506,66)	(3.927,09)	0,00	0,00	0,00	(0,00)	0,00	0,00	0,00	0,00	(0,00)

Valor neto contable:

Elemento	Saldo a 31/12/09		Saldo a 31/12/11	
	31/12/09	31/12/10	31/12/10	31/12/11
EPI	3.927,09	0,00	0,00	0,00
Otro inmovilizado material	0,00	0,00	0,00	0,00
Total Valor Neto	3.927,09	0,00	0,00	0,00

En el ejercicio 2010 las bajas del inmovilizado material dejaron un beneficio de 500,00 euros. Al cierre del ejercicio 2011 no hay elementos del inmovilizado material en la sociedad.



Cuadro de movimiento del inmovilizado intangible:

Coste:

Nº Cta	Elemento	Saldo a 31/12/09	Combinación est/AND	Total altas			Saldo a 31/12/10	Combinación y mejoras	Total bajas			Saldo a 31/12/11
				Otras altas	Total altas	Bajas			Trasposos	Otras bajas	Total bajas	
206	Aplicaciones Informáticas	2.339,18	0,00	0,00	0,00	(2.339,18)	0,00	0,00	0,00	0,00	0,00	0,00
	Total coste	2.339,18	0,00	0,00	0,00	(2.339,18)	0,00	0,00	0,00	0,00	0,00	0,00

Amortización:

Nº Cta	Elemento	Saldo a 31/12/09	Dotación del ejercicio	Altas por combinaciones	Saldo a 31/12/10	Dotación del ejercicio	Altas por combinaciones	Saldo a 31/12/11
2806	Amiz Ac de aplicaciones Informáti	2.339,18	0,00	0,00	(2.339,18)	0,00	0,00	0,00
	Total amortización	2.339,18	0,00	0,00	(2.339,18)	0,00	0,00	0,00

Valor neto contable:

Elemento	Saldo a 31/12/09	Saldo a 31/12/10	Saldo a 31/12/11
Aplicaciones Informáticas	0,00	0,00	0,00
Valor neto contable	0,00	0,00	0,00

Al cierre del ejercicio no existen activos intangibles.

6.- ACTIVOS FINANCIEROS

El valor en libros de cada una de las categorías de instrumentos financieros establecidas en la norma de registro y valoración novena del PGC, excepto las inversiones en el patrimonio de empresas del grupo, multigrupo y asociadas es el siguiente:

	Activos Financieros a Corto Plazo					
	Instrumentos de patrimonio		Valores representativos de deuda		Créditos/Derivados/Otros	
	Ej 2011	Ej 2010	Ej 2011	Ej 2010	Ej 2011	Ej 2010
Préstamos y partidas a cobrar					58.900,28	62.554,28
Total	0,00	0,00	0,00	0,00	58.900,28	62.554,28

Dentro de esta partida se incluyen los saldos de clientes por ventas y prestaciones de servicios, así como las inversiones en empresas del grupo y asociadas.

La sociedad no posee activos financieros a largo plazo.

Clasificación por vencimientos

Los importes de los instrumentos financieros según clasificación por año de vencimiento son los siguientes por cada una de las partidas conforme al modelo de balance:

	Vencimiento en años						TOTAL
	1	2	3	4	5	Más de 5	
Inversiones en empresas del grupo y asociadas	51.820,28						51.820,28
Créditos a empresas	51.820,28						51.820,28
Deudoras comerciales y otras cuentas a cobrar	7.080,00						7.080,00
Clientes por ventas y prestación de servicios	7.080,00						7.080,00
TOTAL	65.900,28						65.900,28

La sociedad el 25 de Noviembre de 2010, ha concedido un crédito a una sociedad del grupo, Altia LDA, por importe de 50000.- euros, a un tipo de interés del 3% anual con un vencimiento inicial el 25 de Mayo de 2011. Dicho préstamo se ha ido renovando periódicamente siendo su vencimiento el 25 de Mayo de 2012. Los intereses devengados hasta la fecha ascienden a 1.500.- euros

Las cuentas incluidas en "Deudores comerciales y otras cuentas a cobrar" no han sufrido deterioros de valor alguno al cierre del ejercicio.

Efectivo y otros activos líquidos equivalentes.

El epígrafe de efectivo y otros activos líquidos del balance al 31 de diciembre de 2011 y 2010, se desglosa como sigue:

	Euros	
	2011	2010
Caja euros	164,12	123,72
Bancos e instituciones de crédito c/C vista, euros	71.665,46	79.353,26
Total	71.829,58	79.476,98

No existe, al 31 de diciembre de 2011 y de 2010, ningún tipo de restricción a la disponibilidad de los saldos mantenidos en cuentas vista.

7.- PASIVOS FINANCIEROS

El valor en libros de cada una de las categorías de pasivos financieros establecidas en la norma de registro y valoración novena del PGC:

No existen en el balance de la sociedad pasivos financieros a largo plazo.

Detalle de los pasivos financieros a corto plazo:

	Pasivos Financieros a Corto Plazo					
	Deudas con entidades de crédito		Obligaciones y otros valores negociables		Derivados / Otros	
	Ej 2011	Ej 2010	Ej 2011	Ej 2010	Ej 2011	Ej 2010
Débitos y partidas a pagar					1.053,91	13.392,87
Total	0,00	0,00	0,00	0,00	1.053,91	13.392,87

En el pasivo a corto la sociedad solo tiene las cuentas de proveedores a corto plazo y acreedores por prestación de servicios.

Clasificación por vencimientos

Los importes de los instrumentos financieros según clasificación por año de vencimiento son los siguientes por cada una de las partidas conforme al modelo de balance:

	Vencimiento en años						
	1	2	3	4	5	Más de 5	TOTAL
Acreedores comerciales y otras cuentas a pagar	1.053,91						1.053,91
Proveedores, empresas del grupo y asociadas	799,73						799,73
Acreedores varios	254,18						254,18
TOTAL	1.053,81						1.053,81

La sociedad no posee ni pólizas de crédito ni de descuento al cierre del ejercicio.

8.- FONDOS PROPIOS

El Capital Social a 31 de diciembre de 2011 está compuesto por 100 participaciones sociales, de 60,1012 euros de valor nominal cada una de ellas, enumeradas del 01 al 100, totalmente suscritas y desembolsadas, totalizando un Capital Social de 6.010.12.- euros.

Reservas: De acuerdo con la Ley de Sociedades de Capital, la reserva legal, mientras no supere el límite del 20% del capital social, no es distribuible a los accionistas y sólo podrá destinarse, en el caso de no tener otras reservas disponibles, a la compensación de pérdidas. Esta reserva podrá utilizarse igualmente para aumentar el capital social en la parte que exceda del 10% del capital ya aumentado

La Sociedad tiene las siguientes reservas:

	2011	2010
Legal y estatutarias:		
-Reserva legal	3.251,28	3.251,28
-Reserva estatutaria	4.864,90	4.864,90
Otras reservas:		
-Reservas voluntarias	115.613,69	114.843,34
	123.729,87	122.959,52

La disponibilidad de estas reservas es la siguiente:

Reserva legal: El 10% de los Beneficios debe destinarse a la constitución de la Reserva Legal, hasta que dicha reserva alcance el 20% del Capital Social. El único destino posible de la Reserva Legal es la compensación de pérdidas o la ampliación de Capital por la parte que exceda del 10% del Capital ya aumentado.

Reservas estatutarias: tienen su origen en el artículo 24 de los Estatutos Sociales que estuvieron vigentes hasta el 29 de Mayo de 1998 en que se adaptaron los Estatutos Sociales a la Ley 2/1995

Reservas voluntarias: no existe ninguna restricción para la disposición de esta reserva.

La sociedad no tiene en su poder participaciones propias.

Ninguna de las participaciones de la Sociedad está admitida a cotización.

La Sociedad no tiene opciones ni contratos sobre sus propias participaciones.

La Sociedad está íntegramente participada por Allia Consultores, S.A., que a su vez está participada por Boxleo Tic, S.L. en un 86,32%, cumpliendo con todos los requisitos establecidos en la legislación vigente en relación con la unipersonalidad.

Durante este ejercicio la Sociedad no ha recibido ni subvenciones ni legados de sus socios.

El detalle de los contratos formalizados con el socio único es el siguiente:

Descripción	Fecha formalización
Contrato marco de colaboración	2-1-2004

9.- SITUACION FISCAL

Saldos con Administraciones Públicas

La composición de los saldos con Administraciones Públicas es la siguiente

Deudor	Ejercicio 2011	Ejercicio 2010
Hacienda Pública deudora por IVA	121,99	1.101,60
TOTAL	121,99	1.101,60

La conciliación entre el importe neto de ingresos y gastos del ejercicio y la base imponible del impuesto sobre sociedades es la siguiente:

Saldo de ingresos y gastos del ejercicio	Cuenta de pérdidas y ganancias		Ingresos y gastos directamente imputados al patrimonio neto	
	Aumentos	Disminuciones	Aumentos	Disminuciones
	57,95			
Impuesto de Sociedades	24,83			
Diferencias permanentes	0,00			
Diferencias temporarias				
- con origen en el ejercicio				
- con origen en ejercicios anteriores				
Compensación bases imponibles negativas ejercicios anteriores				
Base Imponible (resultado fiscal)	82,78		0,00	

La conciliación entre el gasto por impuesto sobre beneficios y el resultado de multiplicar el tipo de gravamen aplicable al total de ingresos y gastos reconocidos, es la siguiente:

Total ingresos en cuenta de pérdidas y ganancias	60.654,25
Total gastos en cuenta de pérdidas y ganancias	60.571,47
Total ingresos directamente imputados a patrimonio neto	
Total gastos directamente imputados a patrimonio neto	
Saldo de ingresos y gastos del ejercicio	82,78
Tipo de gravamen	30%
Resultado	24,83
Impuesto de Sociedades	24,83
Diferencia	0,00
Diferencias permanentes	
Diferencias temporarias	
- con origen en el ejercicio	
- con origen en ejercicios anteriores	
Compensación bases imponibles negativas ejercicios anteriores	
Diferencia final	0,00

No existen diferencias temporarias ni permanentes deducibles ni imponibles al cierre del ejercicio.

Desarrollo e Implantación de Nuevas Funciones Lógicas, S.L.U., pertenece a un grupo fiscal cuya cabecera es Boxleo Tic, S.L.U, que es el sujeto pasivo del impuesto sobre beneficios.

De acuerdo con el principio de prudencia, sólo se reconocerán activos por impuesto diferido correspondientes a diferencias temporarias deducibles, bases imponibles negativas y deducciones y otras ventajas fiscales no utilizadas, en la medida en que resulte probable que la Sociedad disponga de ganancias fiscales futuras que permitan la aplicación de estos activos.

La Sociedad no tiene créditos por bases imponibles negativas al cierre del ejercicio.

Según establece la legislación vigente, los impuestos no pueden considerarse definitivamente liquidados hasta que las declaraciones hayan sido inspeccionadas por las autoridades fiscales o haya transcurrido el periodo de prescripción de cuatro años.

A 31 de diciembre de 2011, la Sociedad tenía abiertos a inspección todos los impuestos correspondientes a los ejercicios no prescritos.

La Sociedad considera que ha practicado adecuadamente las liquidaciones de todos los impuestos y no espera que, en el caso de una eventual inspección por parte de las autoridades tributarias, puedan ponerse de manifiesto pasivos adicionales de esta naturaleza que afecten a estas cuentas anuales en su conjunto.

10.- INGRESOS Y GASTOS

El desglose del importe neto de la cifra de negocios es el siguiente:

Nº Cta	Descripción	Saldo a 31/12/11	Saldo a 31/12/10
700	ventas	0,00	5.858,16
705	prestacion de servicios	58.096,56	170.313,21
	Importe Neto cifra de negocios	58.096,56	176.171,37

El desglose de la partida "Aprovisionamientos" de la cuenta de pérdidas y ganancias abreviada adjunta es el siguiente:

Nº Cta	Descripción	Saldo a 31/12/11	Saldo a 31/12/10
600	Compras		5.740,99
607	Trabajos realizados por otras empresas	56.949,56	44.867,03
	Importe Neto cifra de negocios	56.949,56	50.608,02

Durante el ejercicio 2010 todas las compras realizadas por la Sociedad se han producido en el mercado nacional:

Descripción	Saldo a 31/12/2011	Saldo a 31/12/2010
Compras nacionales	0,00	5.740,99
Total compras	0,00	5.740,99

En el ejercicio 2011 la sociedad no tiene personal en plantilla

Nº Cta	Descripción	Saldo a 31/12/2011	Saldo a 31/12/2010
642	Seguridad Social a cargo de la empresa	0,00	23.894,87
649	Otros gastos sociales	0,00	477,90
	Total compras	0,00	24.372,77

El detalle del epígrafe "Otros gastos de explotación" de la cuenta de pérdidas y ganancias adjunta es el siguiente:

Nº Cta	Descripción	Saldo a 31/12/2011	Saldo a 31/12/2010
62	Servicios exteriores	2.905,91	6.258,51
631	Otros tributos	22,69	158,82
65	Otros gastos de gestión	677,74	6.220,38
	Otros gastos de explotación	3.606,34	12.637,71

El detalle de los contratos formalizados entre la Sociedad y su socio único se muestra a continuación:

Descripción	Fecha formalización
Contrato marco de colaboración	02/01/2004

El detalle de las relaciones mantenidas por la Sociedad durante este ejercicio y el anterior con su socio único es el siguiente:

Nº Cta	Descripción	Saldo a 31/12/10		Saldo a 31/12/11	
		Ingresos	Gastos	Ingresos	Gastos
600	compras				
607	Prestación de servicios		44.867,03		56.949,56
653	servicios grupo		6.220,38		677,74
700	ventas				
705	prestacion de servicios	125.000,00			
	Total	125.000,00	51.087,41	0,00	57.627,30

Los ingresos financieros obtenidos durante el ejercicio ascendieron a 2.557,69.- euros, procediendo principalmente del rendimiento de la cuenta corriente y de la colocación puntual de la sociedad de puntas de tesorería en depósitos mensuales.

Los gastos financieros ascendieron a 15,57 euros.

11.- SUBVENCIONES, DONACIONES Y LEGADOS

La sociedad no ha recibido subvenciones, donaciones ni legados durante el ejercicio.

12.- OPERACIONES CON PARTES VINCULADAS

- A efectos de la presentación de las Cuentas Anuales de una empresa o sociedad se entenderá que otra empresa forma parte del grupo cuando ambas estén vinculadas por una relación de control, directa o indirecta, análoga a la prevista en el artículo 42 del Código de Comercio para los grupos de sociedades o

cuando las empresas estén controladas por cualquier medio por una o varias personas físicas o jurídicas, que actúen conjuntamente o se hallen bajo dirección única por acuerdos o cláusulas estatutarias.

Detalle de las sociedades vinculadas:

Sociedad	Domicilio	% participación efectiva	Auditor (*)
Entidad dominante: Boxleo, S.L.U	Avda.del Pasaje 32, A Coruña		Auren
Otras empresas del grupo			
Altia Consultores S.A	Avda.del Pasaje 32, A Coruña	86,32%	Auren
QED Systems S.L.U	Avda.del Pasaje 32, A Coruña	100,00%	Auren
Drintel S.L.U	Raimundo Fdez Villaverde 45, Madrid	86,32%	Auren
Altia Consultores Sociedade Unipessoal Lda.	Rua de Ceula 118 2º andar, Porto	86,32%	

A continuación se detallan las operaciones relevantes con las partes vinculadas

Bienes y servicios

Los bienes y servicios habituales del tráfico de la Sociedad se adquieren/prestan a partes vinculadas en condiciones normales de mercado. El detalle de las transacciones efectuadas con partes vinculadas son las siguientes:

a) Prestación/Recepción de Servicios

	Prestación de Servicios		Recepción de Servicios	
	Importe	Beneficio (Pérdida)	Importe	Beneficio (Pérdida)
Entidad dominante: Boxleo Tic, S.L.U.				
Otras empresas del grupo				
- Altia Consultores, S.A.	0,00		677,74	
TOTALES	0,00	0,00	677,74	0,00

b) Saldos al cierre del ejercicio 2011 y 2010

	Saldos deudores		Saldos acreedores	
	Ejercicio 2011	Ejercicio 2010	Ejercicio 2011	Ejercicio 2010
Entidad dominante: Boxleo Tic, S.L.U.				
Otras empresas del grupo				
- Altia Consultores, S.A.		0,00	799,73	13.145,18
- Qed Systems				
TOTALES	0,00	0,00	799,73	13.145,18

Acuerdos de financiación

A continuación se detallan los acuerdos de financiación suscritos con partes vinculadas:

Concepto	Garantía	Límite	Tipo de Interés	Vencimiento	Saldo al 31-12-11		Intereses cargados/ abonados
					Activos	Pasivos	
Entidad dominante: Boxleo Tlc, S.L							
Otras empresas del grupo:							
Alta Consultores Sociedade Unipessoal Lda	Préstamo recibido	50.000,00	3,00%	25/11/2012		50.000,00	1.500,00

Dividendos y otros beneficios distribuidos

No se han distribuido dividendos durante el ejercicio

Garantías y avales

La sociedad no tiene constituidas garantías ni avales con las sociedades vinculadas

No han existido remuneraciones a los Órganos de Administración en el ejercicio. Ni créditos concedidos, ni tampoco existe obligación alguna en materia de pensiones o seguros de vida con los administradores.

Remuneraciones a miembros del Consejo de Administración y personal de Alta Dirección

En 2011

	Personal de Alta Dirección		Total
	Administradores	Dirección	
Sueldos percibidos por el Administrador en otras empresas del grupo	107.580,19		107.580,19
Retribuciones estatutarias como Consejero, del Administrador en otras empresas del grupo	1.000,00		1.000,00
Total	108.580,19	0,00	108.580,19

En 2011

	Personal de Alta Dirección		Total
	Administradores	Dirección	
Sueldos percibidos por el Administrador en otras empresas del grupo	108.422,69		108.422,69
Retribuciones estatutarias como Consejero, del Administrador en otras empresas del grupo	12.000,00		12.000,00
Total	120.422,69	0,00	120.422,69

Deber de Lealtad

En cumplimiento de lo establecido en el Texto Refundido de la Ley de Sociedades de Capital, aprobado por el Real Decreto Legislativo 1/2010, de 2 de julio, en su artículo 229, con el fin de reforzar la transparencia, se detallan las siguientes participaciones efectivas que los Administradores como las personas vinculadas, poseen directa e indirectamente, junto con los cargos y funciones que ostenta en las mismas al 31 de diciembre de 2011, en sociedades con el mismo, análogo o complementario genero de actividad que la desarrollada por la Sociedad:

Sociedad	Objeto social	Administrador	Cargo o función	Participación accionarial
Boxleo TIC, S.L.	Prestación de servicios de	Constantino Fernández Pico	Administrador Único	100%
QED SYSTEMS, S.L.	Suministro de material infor	Constantino Fernández Pico	Administrador Único	100%
DRINTEL, S.L.	Prestación de servicios de	Constantino Fernández Pico	Administrador Único	86%
Altia Consultores Sociedad	Prestación de servicios de	Constantino Fernández Pico	Administrador Único	86%

13.- OTRA INFORMACION

Información sobre el personal

La sociedad no tiene empleados en plantilla al cierre del ejercicio 2011.

Los datos relativos al ejercicio 2010 son los siguientes:

Categoría	Plantilla media del ejercicio		Plantilla al 31.12.2010	
	Hombres	Mujeres	Hombres	Mujeres
Analista programador	6	3		
Programador Senior	4	1		
Analista	2	1		
TOTAL	12	5	0	0

Honorarios auditores

Los honorarios devengados durante el ejercicio por AUREN Auditores Noroeste, S.L. por los servicios de auditoría ascendieron a 3.331,74 euros.

14.- INFORMACION SOBRE LOS APLAZAMIENTOS DE PAGO EFECTUADOS A PROVEEDORES. DISPOSICION ADICIONAL TERCERA. "DEBER DE INFORMACION" DE LA LEY 15/2010 DE 5 DE JULIO

El importe del saldo pendiente de pago a los proveedores que al cierre del ejercicio 2011 acumula un aplazamiento superior al plazo legal de pago es de 0,00 euros, al igual que ocurrió en el ejercicio 2010.

15.- INFORMACION SOBRE DERECHOS DE EMISIÓN DE GASES DE EFECTO INVERNADERO

El abajo firmante como administrador de la sociedad, manifiesta que en la contabilidad correspondiente a las presentes cuentas anuales no existe ningún importe que deba incluirse en la partida del balance de derecho de emisión de gases de efecto invernadero.

Diligencia de Firma

En cumplimiento de lo dispuesto en la Ley de Sociedades Limitadas, el Administrador Único de Desarrollo e Implantación de nuevas Funciones Lógicas, S.L.U reunido el día 22 de Marzo de 2012, formula las cuentas anuales.



D. Constantino Fernández Pico

