



# INFORME ECONÓMICO

PRIMER SEMESTRE 2023



## INDICE

<b>1. BREVE DESCRIPCIÓN DEL GRUPO</b>	<b>4</b>
<b>2. RESUMEN GENERAL DEL PRIMER SEMESTRE DE 2023</b>	<b>5</b>
<b>3. ANÁLISIS COMPARATIVO DE LOS ESTADOS FINANCIEROS CONSOLIDADOS</b>	<b>9</b>
<b>4. ANÁLISIS COMPARATIVO DE LOS ESTADOS FINANCIEROS INDIVIDUALES</b>	<b>17</b>
<b>5. ANÁLISIS DEL GRADO DE CUMPLIMIENTO DEL PLAN DE NEGOCIO 2023-2024</b>	<b>20</b>
<b>6. ANEXOS</b>	<b>25</b>

## **ALTIA CONSULTORES, S.A.**

En virtud de lo previsto en el artículo 17 del Reglamento (UE) nº 596/2014 sobre abuso de mercado y en el artículo 227 del texto refundido de la Ley del Mercado de Valores, aprobado por el Real Decreto Legislativo 4/2015, de 23 de octubre, y disposiciones concordantes, así como en la Circular 3/2020 del segmento Growth de BME MTF Equity, ponemos en su conocimiento la siguiente información elaborada bajo la exclusiva responsabilidad del emisor y sus administradores.

El siguiente informe tiene como objetivo:

- (i) Hacer una breve descripción del Grupo
- (ii) Presentar los estados financieros del Primer Semestre del 2023
- (iii) Realizar una comparativa con el mismo periodo del año anterior
- (iv) Analizar el grado de cumplimiento de acuerdo al Plan de Negocio 2023-2024 publicado el 29 de junio de 2023

La información relativa a los estados financieros intermedios y su comparativa hacen referencia a datos consolidados e individuales.

**Altia Consultores, S.A. (Altia)** es la cabecera del Grupo Altia y su actividad se enmarca dentro del sector de las Tecnologías de la Información (TIC).

**+3.180**  
Empleados

**+29 años**  
Experiencia

**7**  
Países

**€167M**  
Ingresos

**€16M**  
EBITDA

**€9,7M**  
Caja Neta

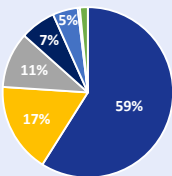
Datos FY2022

### 7 líneas de negocio

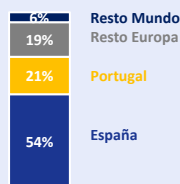
- Outsourcing y mantenimiento
- Desarrollo de aplicaciones informáticas
- Servicios Gestionados
- Suministros Hardware y Software
- Implantación soluciones de terceros
- Soluciones Propias
- Consultoría Tecnológica

### Desglose de ingresos FY2022

Por línea negocio:

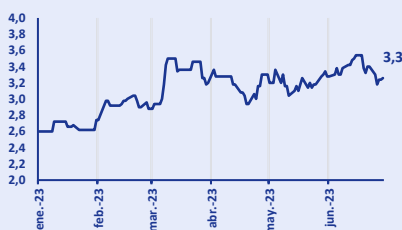


Por geográfica:



### BME Growth

Altia cotiza en el segmento BME Growth de BME MTF Equity desde el 1 de diciembre de 2010.



- Ticket (Bloomberg): ALC SM
- Cotización 30.06.2023: €3,3
- Capitalización 30.06.2023: €224Mn

## BREVE DESCRIPCIÓN DEL GRUPO

La matriz del Grupo de empresas que forma parte el **Grupo Altia** es **Boxleo TIC S.L.**, que posee a fecha de 30 de junio de 2023 el 80,91% del capital social de Altia. Las filiales del **Grupo Altia**, a dicha fecha son:



- **Noesis Global Sociedade Gestora de Participações Sociais, S.A., y sus filiales** (en adelante Noesis y filiales), consultora tecnológica internacional que ofrece servicios y soluciones para la transformación digital, especializada en analítica de datos, calidad del software y tecnología Low Code, con filiales en Portugal, Brasil, EE.UU., Países Bajos e Irlanda, incorporada al grupo Altia en 2020.
- **Exis Inversiones en Consultoría Informática y Tecnología S.A.U.** (en adelante Exis), compañía dedicada principalmente a la selección y puesta a disposición de talento tecnológico a terceros.
- **Altia Consultores S.A. Agencia en Chile** (en adelante Altia Chile), compañía con la misma actividad de Altia ubicada en Chile.
- **Altia Consultores Sociedade Unipessoal Lda.**, filial portuguesa con la misma ocupación que su matriz, actualmente sin actividad.
- **Altia Logistic Software S.L.** (en adelante Altia Logistic), compañía dedicada a la explotación comercial de un software para el control y seguimiento de los transportes en tránsito en tiempo real.
- **Wairbut, S.A.U. y su filial Vitae Technology for Life S.L.** (en adelante Wairbut) compañía dedicada a consultoría TIC, desarrollo e investigación y outsourcing, incorporada al grupo Altia en julio de 2022. Vitae actualmente no tiene actividad y está en proceso de disolución dentro del plan de simplificación administrativa del Grupo.
- **Bilbomática, S.A.U.**, (en adelante Bilbomática) compañía dedicada a la prestación de servicios informáticos fundada en 1988, incorporada al grupo Altia en agosto de 2022.
- **Altia Andorra, S.L.U.** (en adelante Altia Andorra), filial constituida en 2023 en ese país para atender el negocio que el grupo Altia posee actualmente en ese territorio.

**Altia enfoca su actividad comercial hacia grandes clientes**, aquellos con un gasto elevado en Tecnologías de la Información o con un alto potencial de implantación de proyectos TIC. Dentro del Grupo existe una elevada conciencia corporativa sobre las inversiones que sus clientes realicen tengan el retorno esperado. En este sentido, el **Grupo Altia ha acompañado con éxito a sus clientes en sus procesos de transformación digital en los más de 29 años** de historia. Por otra parte, Altia no concibe su modelo de negocio sin tener presente el **desarrollo profesional y humano de sus empleados y colaboradores** y la creación de valor para todos sus grupos de interés (clientes, empleados, accionistas, administraciones públicas, inversores y supervisores).

El Grupo tiene presencia en España a través de los centros de actividad que mantiene en Galicia, Madrid, Castilla-León, País Vasco, Valencia, Canarias, Cataluña y Baleares, y a nivel internacional en Chile, Andorra, Portugal, Brasil, Holanda, Irlanda y EEUU. **Otra información de interés:** Desde el 2020, el Grupo Altia formula sus cuentas bajo normativa NIIF, dada la creciente dimensión internacional del Grupo.

# RESUMEN GENERAL DEL PRIMER SEMESTRE DE 2023

## CONTEXTO ECONÓMICO

Si bien a estas alturas podría parecer que la pandemia ha quedado atrás, la realidad es que sus secuelas aún pueden ser percibidas en la economía, a lo que hay que añadir los efectos derivados del conflicto entre Ucrania y Rusia. Aunque durante este semestre se ha experimentado una recuperación económica gradual, caracterizada principalmente por un aumento moderado del PIB, la inflación sigue siendo un motivo de inquietud general en el contexto actual. Con el objetivo de solventar esta situación, el BCE ha optado por una subida progresiva de los tipos de interés, algo que también genera cierta incertidumbre en la economía.

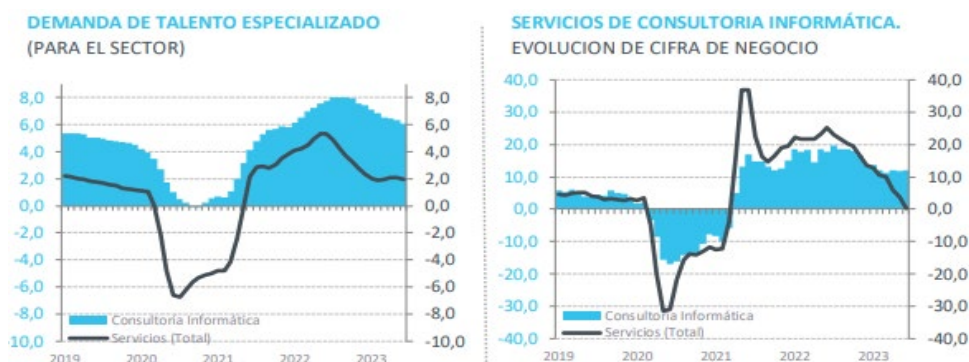
En esta misma línea, uno de los factores que más está afectando es el encarecimiento tanto de las materias primas, en el caso de los fabricantes, como de la energía y los alimentos básicos, si bien la situación es más estable que en 2022, especialmente en cuanto al coste de la energía. Por su parte, el mercado bursátil, se mantiene positivo, con unos buenos volúmenes de intercambio y con los principales indicadores en crecimiento, como en el caso del IBEX 35, que ha registrado un crecimiento histórico en este primer semestre de 2023 del 15%.

A pesar de este contexto de elevada incertidumbre, las empresas no reducen su inversión en tecnologías TIC, sino que cada vez se han vuelto más intensivas en el uso de las mismas. Son una buena herramienta para mejorar la eficiencia, reducir costes y mantener una posición competitiva en el mercado.

## SECTOR DE SERVICIOS TIC

La **facturación** de las empresas de servicios de programación, consultoría y otras actividades relacionadas con la informática ha registrado un crecimiento interanual del **+10,6%** entre junio de 2022 y junio de 2023.

Entre los meses de junio del 2022 y 2023, la **demanda de talento** tecnológico experimentó un pico de crecimiento que alcanzó su máximo a comienzos de 2023, momento a partir del cual volvió a estabilizarse, mientras que el ritmo de contratación promedio interanual ha superado el +5,6%, muy por encima de la media del sector servicios en España (en el entorno del 2% como se puede apreciar en la gráfica de más abajo). Así se refleja en la última entrega del barómetro mensual TIC Monitor, elaborado por el Centro de Predicción Económica CEPREDE. Este dinamismo del empleo no es nuevo y ya se pudo ver en años pasados.



Fuente: Centro de Predicción Económica CEPREDE

En cuanto a la evolución de la cifra de negocio del sector, la tasa interanual de crecimiento se ha situado en junio en un 10,6%, también muy por encima de la del sector servicios. Las expectativas de los empresarios del sector consultados por la Comisión Europea, según indica el barómetro, mantienen un tono positivo, sobre todo en lo que se refiere a la previsión a corto plazo de evolución de la actividad pese a que se observa una cierta tendencia a la baja.

## EL GRUPO EN EL PRIMER SEMESTRE DE 2023

A pesar de que la economía se encuentre en una situación de elevada incertidumbre, la evolución del grupo en los primeros seis meses del año ha sido positiva en términos generales. Las principales cifras financieras (Ingresos y Beneficio neto) han crecido con respecto al periodo del año anterior (+63,6% y +95,8%, respectivamente), y si comparamos con los objetivos marcados en el plan de negocio 2023 – 2024, nos encontramos por encima en lo que va del año, salvo en el beneficio neto, en el que prácticamente se alcanza la mitad de lo previsto para todo el año. En condiciones normales y, con la prudencia necesaria, puede afirmarse que seguramente se cumplan los objetivos marcados en el plan a final de 2023.

En estos resultados del primer semestre del año 2023 ya están completamente integrados los negocios de Wairbut y Bilbomática.

### Evolución de las principales magnitudes durante el primer semestre del año:

Cifras en (€'000)				Plan de negocio 2023-24	
P&G	1S'2022	1S'2023	Var. %	FY2023E	% Cumplim.
Ingresos	70.829	115.866	63,6%	215.643	53,7%
Margen bruto	55.258	86.599	56,7%	164.701	52,6%
% Margen Bruto	78,0%	74,7%		76,4%	
EBITDA	6.532	12.496	91,3%	23.344	53,5%
% Margen EBITDA	9,2%	10,8%		10,8%	
Beneficio neto	3.701	7.246	95,8%	14.582	49,7%
% Margen Bº Neto	5,2%	6,3%		6,8%	

Balance	31.Dic.2022	1S'2023	Var. %	FY2023E	% Cumplim.
Activos totales	143.617	147.855	3,0%	141.002	104,9%
Caja	29.766	24.253	-18,5%	16.700	145,2%
Pasivos totales	82.270	80.319	-2,4%	68.534	117,2%
Deuda financiera	40.579	34.693	-14,5%	28.804	120,4%
Patrimonio neto	61.347	67.535	10,1%	72.469	93,2%
DFN	10.147	9.770	-377	11.438	85%
DFN/EBITDA	x 0,6	x 0,8		x 0,5	

- Se han alcanzado unos ingresos cercanos a 116 millones de euros, un +63,6% con respecto al 1S2022, cumpliendo casi un 54% de lo previsto para el año 2023. Es un desempeño positivo, principalmente por una mayor demanda de servicios de *Outsourcing y mantenimiento*.
- El EBITDA por su parte, se ha incrementado un +91,3% con respecto al periodo 1S2022, por un lado, por el incremento de ingresos generados al integrar los de Wairbut y Bilbomática todo el año y, por otro lado, por las sinergias derivadas del proceso de integración prácticamente concluido a la fecha de publicación de este informe, que se han traducido en una mejora general de resultados en todas las empresas del Grupo.
- En términos de Beneficio neto, la cifra ha aumentado un +95,8% con respecto al 1S2022.
- La Deuda Financiera del Grupo se ha reducido en un -14,5% con respecto al cierre de 2022, manteniendo un modesto apalancamiento de 0,8x DFN/EBITDA.

En el Punto 3 siguiente se analizarán con mayor detenimiento estas cifras y su comparación con las del mismo periodo del ejercicio 2022, así como el grado de avance a 30 de junio de 2023 con respecto al Plan de Negocio presentado el 29 de junio de 2023 para el periodo 2023-2024.

## PRINCIPALES ACONTECIMIENTOS DEL PRIMER SEMESTRE DE 2023

- **Ejecución de un Split del valor unitario de la acción.** En marzo de 2023 y tras la aprobación por la Junta general de Accionistas, la Sociedad ejecutó un “split” del valor unitario de la acción por el cual, sin alterar el importe total del capital social, se dividió el número de acciones existentes por diez, de tal manera que el capital social de Altia ha pasado a estar formado por 68.781.850 acciones de 0,002 euros de valor nominal cada una de ellas. Esta medida se ha llevado a cabo con el objetivo de dotar de mayor liquidez a las acciones de la compañía.
- **Publicación de la Memoria de Sostenibilidad 2022.** Con fecha 27 de abril de 2023 la Compañía publicó la Memoria de Sostenibilidad 2022, que había sido aprobada por el Consejo de Administración en la sesión celebrada el día 31 de marzo de 2023. La Memoria recoge los aspectos Sociales, Económicos, Ambientales y Éticos que se desprenden de la actividad desarrollada por el Grupo Altia durante el ejercicio 2022, como muestra de su compromiso con la transparencia en la gestión e información a todos los grupos de interés, e incluye los principales avances y los resultados de los compromisos asumidos por el Grupo en estas áreas. La Memoria contiene asimismo las menciones exigidas en la legislación mercantil para el estado de información no financiera y forma también parte, como documento adjunto, del Informe de Gestión Consolidado de los estados financieros de 2022.
- **Información Financiera del ejercicio 2022.** Con fecha 27 de abril de 2023, Altia publicó los estados financieros consolidados e individuales, así como el informe de auditoría y memoria de la información financiera anual correspondiente al ejercicio terminado en 31 de diciembre de 2022.
- **Modificación de la estructura accionarial.** Con fecha 26 de mayo de 2023 Casa Kishoo S.A. (vehículo controlado por D.Ram Bhavnani y personas vinculadas) vendió la totalidad de las acciones (3.894.940 acciones, 5,6627% del capital social) de Altia Consultores, S.A. de las que era titular a Incio Inversiones S.L. Según la comunicación recibida, la participación de D.Ram Bhavnani y personas vinculadas a él alcanza a 30 de junio de 2023 el 6,8079% del capital social.
- **Distribución de dividendos.** A la vista de los resultados obtenidos en el ejercicio 2022, y de la tesorería disponible, la Junta General Ordinaria de Accionistas celebrada el 5 de junio de 2023 acordó la distribución de un dividendo total con cargo a los beneficios netos de ese ejercicio 2022 de 0,040€ por acción. Un importe de 1.650.764 euros (0,024€ por acción) había sido pagado el 13 de diciembre de 2022 como dividendo a cuenta del ejercicio 2022 por lo que se distribuyó la diferencia (0,016€ por acción) entre los accionistas poseedores de acciones en el momento del reparto. Como en años anteriores, la intención de Altia, sin estar obligada estatutariamente a ello, ha sido mantener una política de retribución a los accionistas a través del reparto de dividendos, pero siempre de una manera conservadora, con parte de la caja generada en el ejercicio previo al reparto como única fuente de dividendo y sin poner en riesgo sus planes de crecimiento actuales y de futuro. La entidad pagadora del dividendo fue Bankinter, S.A.

## HITOS SIGNIFICATIVOS POSTERIORES AL CIERRE DEL 30 DE JUNIO DE 2023

No se han producido hitos significativos posteriores a fecha 30 de junio de 2023.

## EVOLUCIÓN DE LA ACCIÓN

Altia cotiza en el segmento BME Growth de BME MTF Equity (en adelante BME Growth, y anteriormente denominado Mercado Alternativo Bursátil, MAB-EE) desde el 1 de diciembre de 2010.

A partir del 21 de septiembre de 2023 ha vuelto a formar parte del IBEX BME GROWTH 15, el índice de referencia que agrupa a las 15 compañías con mayor volumen de contratación del BME Growth.

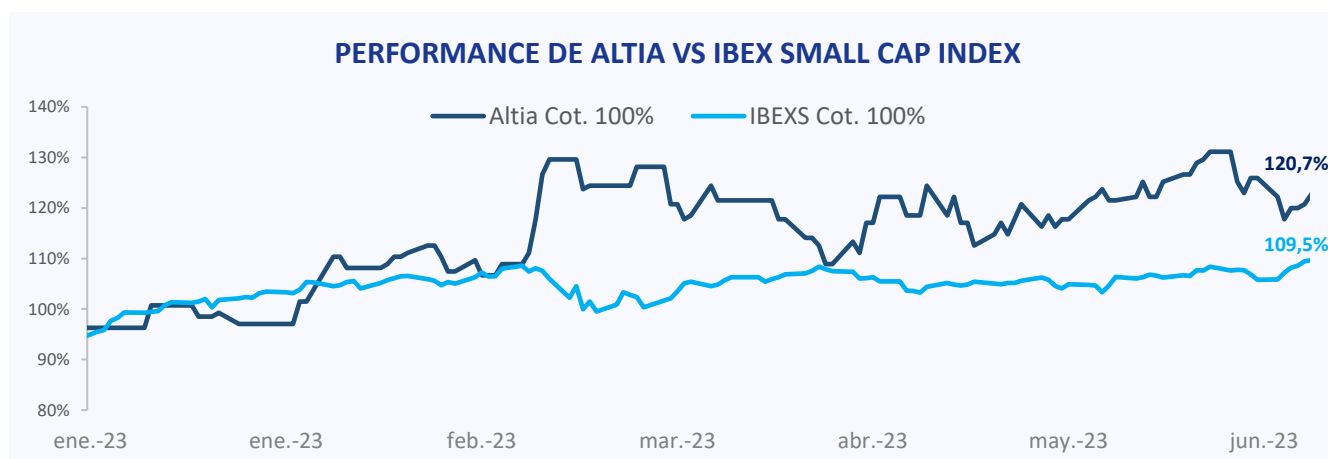
Durante el primer semestre del ejercicio 2023, la cotización ha incrementado su valor en un +20,7%, pasando de los 2,6€ a cierre del 2022, a los 3,3€ a 30 de junio de 2023 (importes expresados en términos post split). La cotización alcanzó su máximo semestral de 3,5€ en el mes de marzo de 2023.



**BME Growth**

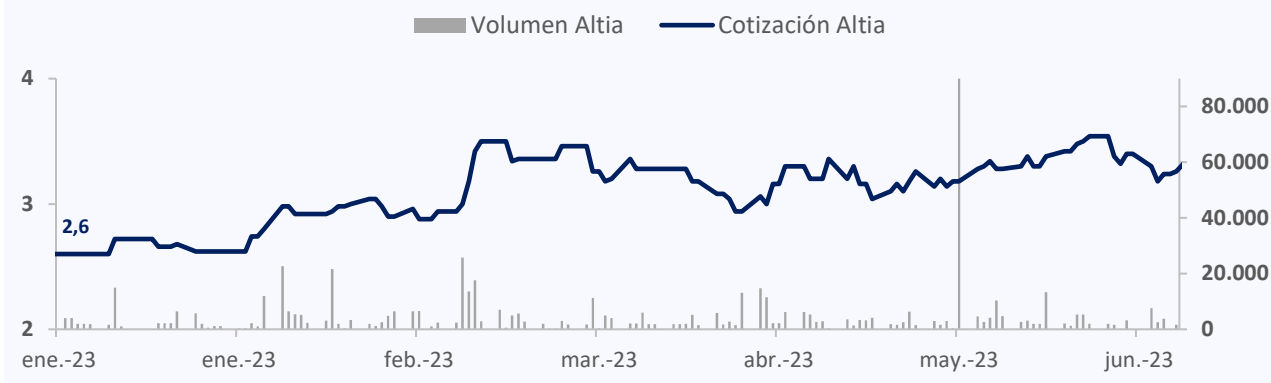
Datos Históricos Acción	2021	2022	1S'2023
PRECIO CIERRE (€)	2,6	2,6	3,3
MAX. (€)	2,9	2,9	3,5
MIN. (€)	2,2	2,3	2,6
VWAP (€)	2,6	2,6	3,1
EFFECTIVO MEDIO DIARIO (€)	103.400	100.470	107.752
VOLUMEN MEDIO DIARIO	40.800	38.900	33.988
NÚMERO DE ACCIONES ('000)	68.782	68.782	68.782
CAPITALIZACIÓN (€M)	182	179	227

A partir del máximo, la cotización ha sufrido leves fluctuaciones a lo largo de este semestre, manteniéndose aun así en valores superiores a los de 2022. La capitalización bursátil obtenida a final del primer semestre del 2023 está en torno a los 224 millones de euros y consolida a Altia como una de las compañías de BME Growth de mayor tamaño.





### EVOLUCIÓN DE LA COTIZACIÓN EN 1S2023



Fuente: Bloomberg



## ANÁLISIS COMPARATIVO DE LOS ESTADOS FINANCIEROS CONSOLIDADOS

Los presentes estados financieros intermedios consolidados condensados se presentan de acuerdo a la Norma Internacional de Contabilidad (NIC) 34 sobre Información Financiera Intermedia. El ejercicio anual terminado el 31 de diciembre de 2020 fue el primero en el que el Grupo presentó cuentas anuales consolidadas conforme a las Normas Internacionales de Información Financiera adoptadas por la Unión Europea (NIIF-UE). Con anterioridad, el Grupo presentaba los estados financieros intermedios consolidados de acuerdo con las normas y principios contables establecidos en el Plan General de Contabilidad (PGC) aprobado por el Real Decreto 1514/2007.

Los presentes estados financieros intermedios consolidados condensados correspondientes al periodo de 6 meses finalizado el 30 de junio de 2023 no incluyen toda la información y desgloses adicionales requeridos en unas cuentas anuales consolidadas y, para su correcta interpretación, deben ser leídos junto con las cuentas anuales consolidadas del Grupo Altia correspondientes al ejercicio 2022. El Grupo formula sus cuentas anuales consolidadas conforme a las Normas Internacionales de Información Financiera adoptadas por la Unión Europea (NIIF-UE).

La siguiente tabla recoge el conjunto de sociedades que consolidan por integración global a 30 de junio de 2023 en Altia Consultores, S.A. y el porcentaje de participación en las mismas:

Sociedades que consolidan Altia Consultores, S.A.	% Participación
Exis Inversiones en Consultoría Informática y Tecnología S.A.U.	100%
Altia Consultores S.A. Agencia en Chile	100%
Noesis Global SGPS, S.A. (Grupo Noesis)	100%
Noesis Consultadoria em Sistemas Informáticos, S.A.	100%
Noesis Consulting B.V.	100%
Noesis US Corp.	100%
Noesis Consultadoria Programação de Sistemas Informáticos Ltda.	100%
Wairbut, S.A.U.	100%
Bilbomática, S.A.U.	100%

*La obligación de presentar cuentas consolidadas corresponde a Boxleo Tic, S.L. por lo que Altia estaría dispensada según lo establecido en el artículo 43.2 del Código de Comercio. No obstante, se ha decidido, por mayor transparencia, que el grupo formado por Altia y sus sociedades dependientes consolide también sus cuentas y que sea éste el perímetro de cotización.*

*En 2022 se ha aplicado por primera vez el método de la participación o puesta en equivalencia a la participación del 50% que el Grupo mantiene en la sociedad Altia Logistic Software, S.L. Según los acuerdos contractuales entre los socios que rigen las decisiones en la Junta General y el órgano de administración de Altia Logistic Software, S.L., los Administradores de la Sociedad Dominante consideran que el Grupo tiene control conjunto sobre dicha entidad, motivo por el cual se ha aplicado el método de puesta en equivalencia, sin que el mismo haya tenido un impacto significativo sobre el patrimonio neto consolidado condensado.*

*En los estados financieros que se analizan en el presente informe, no se incluyen los de Altia Consultores Sociedade Unipessoal Lda., International Noesis Consulting Limited ni Altia Andorra S.L.U por no tener un interés significativo por su volumen o por ausencia de actividad.*

## CUENTA DE PÉRDIDAS Y GANANCIAS - CONSOLIDADA

Cifras en ('000€)

P&G	1S'2022	1S'2023	Var. %
Ingresos	70.829	115.866	63,6%
Costes Directos	15.570	29.267	88,0%
Margen bruto	55.258	86.599	56,7%
<i>% Margen Bruto</i>	78,0%	74,7%	
Otros Ingresos	98	385	294,3%
Gastos de Personal	44.118	68.375	55,0%
Gastos de Explotación	4.706	6.112	29,9%
EBITDA	6.532	12.496	91,3%
<i>% sobre Ventas</i>	9,2%	10,8%	
Amortizaciones y deterioro	1.319	1.840	39,5%
EBIT	5.212	10.656	104,4%
<i>% Margen EBIT</i>	7,4%	9,2%	
Resultado Extraordinario	-203	-262	29,3%
Resultado Financiero	-170	-469	175,4%
EBT	4.839	9.925	105,1%
<i>Impuesto de Sociedades</i>	1.138	2.679	135,4%
<i>Tasa Impositiva Efectiva</i>	23,5%	27,0%	
BENEFICIO NETO	3.701	7.246	95,8%
<i>% Margen B<sup>o</sup> Neto</i>	5,2%	6,3%	

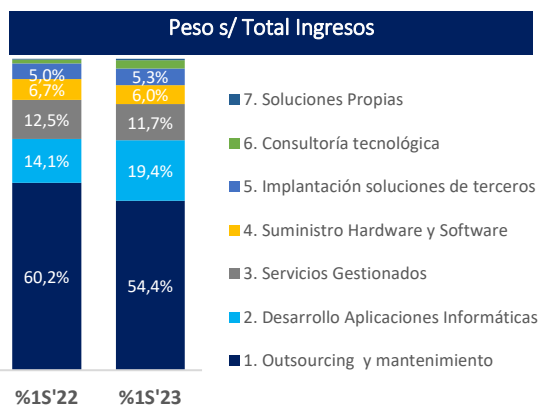
- Ingresos cercanos a 116 millones de euros, un +63,6% con respecto al 1S2022. Esto se debe a un incremento generalizado en todas las líneas de negocio, en especial en 'Outsourcing y Mantenimiento', la principal actividad del Grupo (+47,9%) y también en 'Desarrollo de Aplicaciones informáticas' (+125,0%), tras la integración total de las nuevas sociedades en el consolidado en 2023.
- El margen bruto sobre ventas, magnitud contable no relevante en la operativa del negocio, se redujo al 74,7% (vs 78% en 1S2022).
- El EBITDA se incrementó en un +91,3% con respecto al 1S2022, debido principalmente al incremento de los ingresos, que compensó el aumento de los gastos de personal en un +55% y por las sinergias derivadas del proceso de integración, que han permitido un uso más eficiente de los gastos de explotación (alquileres, consumos, gastos de movilidad).
- El Beneficio neto ha aumentado un +95,8% con respecto al 1S2022.

### INGRESOS

El volumen de negocio durante el primer semestre del 2023 aumentó en un +63,6% en relación al obtenido durante el primer semestre del 2022. El Grupo Altia ha seguido la tendencia del crecimiento orgánico de años anteriores, pero también ha crecido de manera inorgánica debido a la integración completa de Wairbut y Bilbomática. durante 2023 (en 2022 solo se consolidó el negocio desde las fechas de incorporación de estas sociedades al Grupo), por lo que los ingresos del grupo Altia han crecido de manera significativa en relación a los obtenidos en 2022. Destacar que la estrategia a largo plazo continúa enfocándose en la orientación al cliente y la orientación a resultados.

### INGRESOS POR LÍNEA DE NEGOCIO

Ingresos por Línea de Negocio ('000€)	1S'2022	1S'2023	Var. %
1. Outsourcing y mantenimiento	42.611	63.017	47,9%
2. Desarrollo Aplicaciones Informáticas	10.005	22.508	125,0%
3. Servicios Gestionados	8.847	13.518	52,8%
4. Suministro Hardware y Software	4.716	6.979	48,0%
5. Implantación soluciones de terceros	3.573	6.181	73,0%
6. Consultoría tecnológica	933	3.105	232,9%
7. Soluciones Propias	144	559	288,2%
Ingresos totales	70.829	115.866	63,6%



1. **Outsourcing y Mantenimiento** continúa siendo la principal línea de negocio y la más estable durante el primer semestre del año, representando un 54,4% de las ventas totales del Grupo. En lo que va del año este negocio ha crecido un +47,9%, respecto al ejercicio anterior, debido a la mayor demanda del servicio de mantenimiento, explotación y gestión operativa de aplicaciones. Dentro de esta línea se incluyen servicios de externalización, incluyendo el asesoramiento, implantación, monitorización o administración, así como servicios de asistencia técnica avanzada y servicios de mantenimiento de aplicaciones.
2. **Desarrollo de Aplicaciones Informáticas** ha supuesto un 19,4% del total de ingresos, y ha tenido una evolución positiva de +125,0% respecto al mismo período de 2022, principalmente tras la incorporación de Bilbomática, que está muy focalizada en esta línea y ha contribuido a reforzar su peso sobre el total de las ventas. El objetivo de esta línea negocio, además de la correcta ejecución del proyecto o trabajo a desarrollar, es que éste pueda llegar a transformarse en un negocio recurrente a través del mantenimiento (evolutivo, correctivo o ambos) de la aplicación desarrollada, integrándose en la línea de 'Outsourcing y Mantenimiento'. En esta línea se incluyen servicios de diseño, desarrollo e implantación de sistemas de información a medida según las necesidades del cliente.
3. **Servicios Gestionados y Ciberseguridad** ha supuesto el 11,7% sobre el total de ingresos, incrementándose en un +52,8% con respecto al ejercicio anterior. La creciente competencia existente en el mercado de este tipo de servicios, está motivando una reducción significativa en los precios. La estrategia continúa siendo especializarse en aquellos servicios de mayor valor añadido en los que los precios no solo se mantienen, sino que pueden incrementarse, dependiendo de la complejidad del servicio que se preste.
4. **Suministros Hardware y Software**, con un peso del 6,0% sobre el total de las ventas, ha crecido en un +48,0% con respecto al mismo periodo del 2022. Dentro de esta línea se incluyen servicios de instalación, integración y mantenimiento postventa de infraestructuras, que aseguran y mejoran la vida útil de las mismas, permitiendo tener bajo control los costes asociados.
5. **Implantación Soluciones de terceros** ha experimentado un incremento del 73,0% respecto al primer semestre del ejercicio anterior, pasando a representar un 5,3% sobre las ventas. Dentro de esta línea se incluye la actividad relacionada con soluciones de terceros en áreas como Data Analytics, Inteligencia Artificial o Enterprise Solutions (ERP, Microsoft).
6. **Consultoría tecnológica**, actividad poco relevante para el Grupo que supone un 2,7% del total de ingresos y que ha crecido un 232,9% durante el periodo analizado.
7. **Soluciones propias**, línea de negocio con menor actividad para el Grupo, que supone un 0,5% del total de los ingresos y que ha incrementado su facturación en un 288,2% con respecto al periodo anterior.

## OTROS DESGLOSES DE INGRESOS

- **Por actividad:** El Grupo sigue siendo una empresa de servicios, ya que éstos representan más del 90% de las ventas. La venta de producto, por su parte, es un elemento estratégico para completar el rango de servicios y soluciones ofrecidos a los clientes.
- **Por tipo de sectores:** Los ingresos de AA.PP. (46,6% s/total) se han incrementado un +156,6%, ya que las nuevas sociedades incorporadas en 2022 tienen casi la totalidad de su actividad centrada en este sector. Los ingresos de la Industria también suponen un gran peso sobre los ingresos del Grupo (46,1% s/total) y han crecido un +27,4%.
- **Por ubicación geográfica:** Actualmente el 56,7% de los ingresos provienen de España, que se han incrementado en casi un +83%, Portugal supone un 18,4% del total, resto de Europa un 19,7% y, clientes del resto del mundo el restante 5,1%. Esta última área de actividad ha visto incrementada su facturación en un +47,7% con respecto al primer semestre del 2022, en línea con la expansión internacional puesta en marcha por el Grupo hace unos años.

Ingresos por Actividad ('000€)	1S'2022	1S'2023	Var. %	% 1S'22	% 1S'23
Prestación de Servicios	66.113	108.887	64,7%	93,3%	94,0%
Productos	4.716	6.979	48,0%	6,7%	6,0%
<b>Ingresos totales</b>	<b>70.829</b>	<b>115.866</b>	<b>63,6%</b>	<b>100%</b>	<b>100%</b>

Ingresos por Sectores ('000€)	1S'2022	1S'2023	Var. %	% 1S'22	% 1S'23
AA.PP.	21.057	54.039	156,6%	29,7%	46,6%
Industria y servicios	41.929	53.404	27,4%	59,2%	46,1%
Servicios Financieros	7.843	8.423	7,4%	11,1%	7,3%
<b>Ingresos totales</b>	<b>70.829</b>	<b>115.866</b>	<b>63,6%</b>	<b>100%</b>	<b>100%</b>

Ingresos por Geografía ('000€)	1S'2022	1S'2023	Var. %	% 1S'22	% 1S'23
España	35.990	65.750	82,7%	50,8%	56,7%
Portugal	16.634	21.274	27,9%	23,5%	18,4%
Resto Europa	14.170	22.881	61,5%	20,0%	19,7%
Resto Mundo	4.036	5.961	47,7%	5,7%	5,1%
<b>Ingresos totales</b>	<b>70.829</b>	<b>115.866</b>	<b>63,6%</b>	<b>100%</b>	<b>100%</b>

## MARGEN BRUTO

El crecimiento del margen bruto se ha situado en un +56,7% con respecto al primer semestre del 2022, superando la cifra de los 86,5 millones de euros, motivado por el incremento de las ventas en un +63,6%. Hay que tener en cuenta que para el cálculo de esta magnitud se está aplicando un cálculo contable estándar que se deriva exclusivamente de magnitudes de la cuenta de resultados y que no refleja el verdadero margen bruto que tiene una compañía de servicios como Altia. Por tanto, el análisis de esta magnitud no permite llegar a conclusiones válidas sobre lo que ha sido la ejecución del semestre.

## OTROS INGRESOS DE EXPLOTACIÓN

Otros ingresos incluyen, principalmente, servicios diversos al personal y también ingresos relacionados con subvenciones de explotación. Esta partida sufre un incremento de un +294,3% con respecto al primer semestre del 2022, aunque tiene un peso relativo poco relevante respecto al resto de ingresos.

## GASTOS DE PERSONAL

Los Gastos de Personal, principal partida de gasto de la cuenta de resultados del Grupo, suponen un 59% sobre el total de los ingresos y se han incrementado en un +55,0% respecto al mismo período del 2022. Además de seguir manteniendo las iniciativas para retener talento, debido a la elevada competencia en España dentro de este sector, y a la necesidad de contratar a más personal para atender el incremento de negocio, esta magnitud refleja la notable incorporación de personas al Grupo a través de las adquisiciones llevadas a cabo en 2022. Aún así, los resultados determinan un uso más eficiente de los recursos durante este primer semestre en relación al mismo periodo del año anterior.

La plantilla media sigue incrementándose y ha pasado de 2.374 empleados en el 1S2022 a 3.285 al cierre del primer semestre de 2023.

## **GASTOS DE EXPLOTACIÓN**

En cuanto a la partida de Gastos de explotación y estructura, se sigue manteniendo la política de control estricto de los mismos. Estos gastos han supuesto un 5,3% de la cifra de negocios en el primer semestre de 2023 frente al 6,6% que se alcanzó en el primer semestre de 2022. El proceso de integración de las nuevas compañías incorporadas al grupo ha generado sinergias que han supuesto un uso más eficiente de todos estos gastos que son necesarios para que el grupo Altia desarrolle su actividad. Durante el primer semestre del 2023 se ha incrementado en un +29,9% frente al incremento del 63,6% de la cifra de negocios, debido principalmente al incremento de alquileres y gastos relacionados, la mayor movilidad (viajes, desplazamientos) así como por la organización y asistencia a un mayor número de eventos comerciales y otros gastos relacionados con la comunicación y el marketing.

## **EBITDA, EBIT, EBT y BENEFICIO NETO**

El EBITDA ha alcanzado los 12,5 millones de euros, un 91,3% superior al primer semestre de 2022. Este crecimiento tan significativo se explica por la evolución de las magnitudes ya citadas. Las amortizaciones por su parte, se incrementan un +39,5% con respecto al primer semestre del 2022, pasando de 1,3 a 1,8 millones de euros. Como consecuencia de ambas cuestiones, el EBIT se incrementa con respecto al mismo periodo del ejercicio 2022 un +104,4%.

El resultado extraordinario se ha incrementado negativamente con respecto a 2022 en un 29,3%. En esta partida se incluyen, en línea de la máxima prudencia con la que opera el Grupo, provisiones relacionadas con la pérdida esperada de créditos comerciales, que son de obligado reconocimiento contable por la aplicación de la norma “NIIF 9 Instrumentos Financieros” así como ingresos y gastos no relacionados con la actividad ordinaria del grupo. Por otro lado, el resultado financiero negativo se ha incrementado en un 175,4% con respecto al ejercicio anterior, porque recoge ya el efecto de la deuda bancaria a la que recurrió la matriz para la adquisición de las compañías que se han integrado en el Grupo en el verano de 2022.

El EBT, resultado antes de impuestos, ha sido de 9,9 millones de euros un +105,1% superior con respecto al año anterior y, por otro lado, el Beneficio Neto ha sido de 7,2 millones de euros, un +95,8% superior al obtenido durante el primer semestre del 2022.

Los resultados de la actividad del Grupo durante este primer semestre desde la perspectiva de la cuenta de resultados se pueden considerar satisfactorios. Incremento significativo de tamaño, mejora de la rentabilidad y uso más eficiente de los recursos disponibles apuntalan una cuenta de resultados significativamente mejor de la obtenida en 2022 en este mismo periodo.

## BALANCE CONSOLIDADO

A continuación, se analiza el Balance de Situación Consolidado del primer semestre del ejercicio 2023 y su comparativa con el cierre del ejercicio 2022.

Cifras '000€

Balance	31.Dic.2022	1S'2023	Var. %
<b>TOTAL ACTIVO</b>	<b>143.617</b>	<b>147.855</b>	<b>3,0%</b>
Activo No Corriente	62.405	61.122	-2,1%
Inmovilizado Intangible	52.016	51.427	-1,1%
Inmovilizado Material	5.470	5.212	-4,7%
Inmovilizado Financiero	1.619	1.537	-5,1%
Activo por Impuesto Diferido	3.300	2.946	-10,7%
Activo Corriente	81.212	86.733	6,8%
Existencias	621	3.202	415,6%
Clientes	47.772	56.888	19,1%
Otras Cuentas a Cobrar	705	756	7,3%
IFT	666	670	0,7%
Tesorería	29.766	24.253	-18,5%
Periodificaciones	1.683	964	-42,7%

TOTAL PASIVO Y CAPITAL	143.617	147.855	3,0%
Patrimonio Neto	61.347	67.535	10,1%
Pasivo No Corriente	4.365	4.179	-4,3%
Provisiones a L/P	52	52	0,0%
Deuda financiera a L/P	4.005	3.820	-4,6%
Pasivo por Impuesto Diferido	308	308	0,0%
Pasivo Corriente	77.905	76.140	-2,3%
Deuda Financiera C/P	36.522	30.822	-15,6%
Proveedores	15.305	16.507	7,9%
Otras Cuentas a Pagar	14.636	19.861	35,7%
Periodificaciones	11.442	8.950	-21,8%

Indicadores	31.Dic.2022	1S'2023	Var.
<b>Deuda Financiera Neta (DFN)</b>	<b>10.147</b>	<b>9.770</b>	<b>-377</b>
Deuda financiera	40.579	34.693	-5.886
Tesorería	30.432	24.923	-5.509
Deuda Financiera/FFPP	66,2%	51,4%	
DFN/ EBITDA	x 0,6	x 0,8	
<b>Fondo de maniobra</b>	<b>3.307</b>	<b>10.592</b>	<b>7.286</b>
Incremento %			220,3%

- Los activos totales se han incrementado un +3,0% con respecto al cierre del 2022.
- Los activos No Corrientes, han disminuido en un -2,1%. Todas las partidas han disminuido ligeramente con respecto al cierre.
- La partida de Clientes ha aumentado en un +19,1% con respecto al ejercicio anterior, en parte por la ejecución de más proyectos en el largo plazo, que implican que el proceso de facturación no se realice de una manera correlacionada con la ejecución, provocando un mayor impacto vía “trabajo en curso”.
- Por otro lado, la Tesorería se ha visto reducida en un -18,5% (24,2Mn€) con respecto al cierre del 2022. Por un lado, por el importe total de las cuentas a cobrar cedidas a entidades financieras en Noesis que han sido objeto de baja a 30 de junio de 2023 y, por otro lado, por la cancelación del préstamo obtenido para la compra de Wairbut.
- El Patrimonio Neto del Grupo ha seguido creciendo +10,1%, en línea con lo acontecido en los ejercicios precedentes, lo que permite continuar, con la política de reinversión y crecimiento del negocio y también con la política de dividendos.
- La Deuda Financiera ha disminuido durante el primer semestre del 2023 con respecto al cierre del 2022 de una manera significativa (-5,9Mn€), cerrando el semestre con un modesto apalancamiento de 0,8x DFN/EBITDA (siendo la deuda financiera neta de 9,8Mn de euros).

## PRINCIPALES RATIOS DE RENTABILIDAD

A efectos comparativos con 2022, en la siguiente tabla de rentabilidades, se muestran cifras anualizadas de Pérdidas y ganancias del 1S2023 (proyectadas de manera lineal según lo obtenido en el primer semestre de 2023).

La compañía cotiza a un PER (Price earning ratio, en inglés) de 15,7€/acción a cierre del semestre. En términos de rentabilidad sobre el equity (ROE), el ratio sigue siendo de doble dígito 21,46%, superior con respecto al cierre de 2022. El ROA (Return on assets, en inglés) por su parte, ha pasado de 9,2% en el 2022 a 14,1% al cierre del semestre del 2023. Por último, el ROCE (Return on capital employed, en inglés) se encuentra en torno al 21,7%, superior al obtenido en el cierre del 2022.

Ratios de rentabilidad	31.Dic.2022	1S'2023*	Var. %
<b>PER</b>	<b>17,8</b>	<b>15,7*</b>	
<i>Precio de la cotización</i>	2,6	3,3	25,0%
<i>Beneficio neto</i>	10.199	7.246	
<i># Número de acciones ('000)</i>	68.782	68.782	
<b>ROE</b>	<b>16,63%</b>	<b>21,46%*</b>	
<i>BAIT</i>	13.202	10.394	
<b>ROA</b>	<b>9,2%</b>	<b>14,1%*</b>	
<i>NOPAT = EBIT *(1-t)</i>	9.871	7.780	
<i>ACTIVO</i>	143.617	147.855	3,0%
<i>PASIVO CORRIENTE</i>	77.905	76.140	-2,3%
<b>ROCE</b>	<b>15,02%</b>	<b>21,70%*</b>	

\*Ratios 1S'2023 anualizados, calculados en base a magnitudes 1S2023 anualizados de forma lineal

Como conclusión a los datos y magnitudes aquí expuestos, se puede afirmar que las principales magnitudes (rentabilidad, fondos propios, tesorería y deuda) obtenidas en el primer semestre del 2023, confirman la salud económica y financiera del Grupo, reforzada por las inversiones realizadas en el verano del 2022 y a pesar del entorno económico de elevada incertidumbre en el que la organización está desarrollando su actividad actualmente.



# ANÁLISIS COMPARATIVO DE LOS ESTADOS FINANCIEROS INDIVIDUALES

## INFORMACIÓN FINANCIERA INDIVIDUAL

A efectos meramente informativos, y de acuerdo con la Circular 3/2020 de BME MTF Equity, a continuación, se presenta la Cuenta de Pérdidas y Ganancias y el Balance del primer semestre del ejercicio 2023 individual comparado con resultados de 2022, respectivamente.

Cabe destacar que, en contraposición a las cuentas anuales consolidadas formuladas bajo normativa NIIF, las cuentas anuales individuales se han preparado de acuerdo con el marco normativo de información financiera del Plan General de Contabilidad español y resto de normativa aplicable.

## CUENTA DE PÉRDIDAS Y GANANCIAS - INDIVIDUAL

Cifras en ('000€)

P&G	1S'2022	1S'2023	Var. %
Ingresos	39.933	49.541	24,1%
Costes Directos	11.569	16.433	42,0%
% sobre Ventas	29,0%	33,2%	
Margen Bruto	28.364	33.109	16,7%
% Margen Bruto	71,0%	66,8%	
Otros Ingresos	48	468	870,3%
Gastos de Personal	22.881	26.220	14,6%
Gastos de Explotación	2.171	2.345	8,0%
EBITDA	3.359	5.011	49,2%
% sobre Ventas	8,4%	10,1%	
Amortizaciones y deterioro	445	515	15,9%
% sobre Ventas	1,1%	1,0%	
EBIT	2.914	4.496	54,3%
% Margen EBIT	7,3%	9,1%	
Resultado Extraordinario	-15	12	-179,2%
Resultado Financiero	-20	940	-4893,0%
EBT	2.879	5.448	89,2%
Impuesto de Sociedades	720	1.362	89,2%
Tasa Impositiva Efectiva	25,0%	25,0%	
BENEFICIO NETO	2.160	4.086	89,2%
% Margen Bº Neto	5,41%	8,25%	

- Ingresos superiores a 49,5 millones de euros, un +24,1% con respecto al 1S2023 debido al incremento generalizado de casi todas las líneas de negocio.
- El margen bruto se incrementó en casi un +17%. Como se ha indicado anteriormente, es una magnitud contable que no refleja el margen bruto de la actividad al no considerar parte de los Gastos de Personal y de Explotación y, por tanto, no es relevante para un buen análisis de la actividad ordinaria del negocio.
- El EBITDA se incrementó un +49,2% con respecto al 1S2022, principalmente por las mismas causas expuestas en el análisis consolidado, si bien la evolución individual no ha sido tan positiva porque en el caso de Altia los gastos de personal han aumentado (+14,6%) sobre ingresos más que proporcionalmente de lo que lo han hecho a nivel consolidado.
- El Beneficio neto se ha incrementado en un 89,2% con respecto al 1S2022.

## BALANCE INDIVIDUAL

Cifras en ('000€)

Balance	31.Dic.2022	1S'2023	Var. %
<b>TOTAL ACTIVO</b>	<b>95.832</b>	<b>96.836</b>	<b>1,0%</b>
Activo no corriente	57.385	54.145	-5,6%
Inmovilizado Inmaterial	316	270	-14,5%
Inmovilizado Material	4.302	4.170	-3,1%
Inmovilizado Financiero	52.610	49.547	-5,8%
Activo por Impuesto Diferido	157	157	-0,1%
Activo corriente	38.447	42.691	11,0%
Existencias	615	1.891	207,4%
Clientes	24.127	27.898	15,6%
Otras Cuentas a Cobrar	537	551	2,5%
IFT	422	392	-7,0%
Tesorería	12.611	11.900	-5,6%
Periodificaciones	135	60	-55,7%
<b>TOTAL PASIVO</b>	<b>95.832</b>	<b>96.836</b>	<b>1,0%</b>
Patrimonio neto	50.413	53.363	5,9%
Pasivo no corriente	286	286	0,0%
Pasivo por Impuesto Diferido	286	286	0,0%
Pasivo corriente	45.133	43.187	-4,3%
Provisiones a C/P	73	73	-0,5%
Deuda Financiera C/P	31.312	26.834	-14,3%
Proveedores	7.983	8.452	5,9%
Otras Cuentas a Pagar	3.416	5.738	68,0%
Periodificaciones	2.349	2.090	-11,0%

- Los activos totales se han incrementado un +1,0% con respecto al cierre del 2022.
- Los activos No Corrientes, han disminuido en un -5,6%. con respecto al cierre del ejercicio en 2022.
- La Tesorería se ha reducido en unos 700 miles de euros y se han incrementado en un +15,6% la partida de clientes, por la ejecución de más proyectos en el largo plazo, que implican que el proceso de facturación no se realice de una manera directa y correlacionada con el gasto incurrido necesario para ejecutarlo.
- El Patrimonio Neto ha seguido creciendo en línea con lo acontecido en los ejercicios precedentes en un +5,9%, lo que permite continuar, con la política de reinversión y crecimiento del negocio, y también con la política de dividendos.
- Dentro del pasivo corriente, hay que destacar la disminución de la Deuda Financiera a C/P en un -14,3% y el aumento de la cuenta de Proveedores en casi un +6%, mientras que el Pasivo No Corriente no ha variado con respecto al cierre de 2022.

## INFORMACIÓN CUALITATIVA

### INFORMACIÓN NO FINANCIERA Y DIVERSIDAD A NIVEL CONSOLIDADO

En los presentes estados intermedios no se ha preparado un estado de información no financiera semestral que contenga información necesaria para comprender la evolución, los resultados y la situación del Grupo, y el impacto de su actividad respecto, al menos, a cuestiones medioambientales y sociales, al respeto de los derechos humanos y a la lucha contra la corrupción y el soborno, así como relativas al personal. Ese estado de información no financiera se elaborará junto con las cuentas del ejercicio 2023 y se incluirán en el Informe de Gestión consolidado de Altia y sus sociedades dependientes a final de año.

### CONTROL INTERNO, GOBIERNO CORPORATIVO Y TRANSPARENCIA

El Grupo, a través de su modelo de procesos, identifica, evalúa, verifica y controla los riesgos derivados de su actividad y propone todas aquellas medidas correctivas y de mejora necesarias para mitigar esos riesgos a través de planes de mejora concretos. Por un lado, su Sociedad matriz, Altia, sigue avanzando en la consolidación de un sistema de control interno de la información financiera (SCIIF) que evalúa y detecta posibles actuaciones incorrectas en la elaboración de sus estados financieros, y por otro, ha puesto en funcionamiento iniciativas relacionadas con el Gobierno Corporativo con el objetivo de posicionarse como una entidad más transparente, socialmente responsable y capaz de anticiparse de manera ágil al entorno normativo. Algunos de estos avances ya realizados en ejercicios anteriores en materia de Gobierno Corporativo y que se mantienen en una dinámica de mejora continua son la creciente presencia de la Comisión de Auditoría en el control interno, las labores de la Unidad de Cumplimiento Normativo en la mejora y seguimiento del modelo de Cumplimiento Normativo, la actividad de la Función de Auditoría Interna, la labor de la Unidad de Gestión de Riesgos Globales, la actualización continua del Reglamento Interno de Conducta en materia de mercado de valores y de los procedimientos internos para el cumplimiento de las obligaciones del Reglamento de Abuso de Mercado y la existencia y difusión del Canal Ético.

Al respecto de los cambios normativos que obligan a las Compañías a mejorar su transparencia, a identificar y mitigar sus principales riesgos y a aumentar el grado de respuesta a sus grupos de interés, la sociedad matriz del Grupo publica desde hace años su Memoria de Sostenibilidad, donde se incluyen todas las actividades que realiza, y recoge los principales aspectos Sociales, Económicos, Ambientales y Éticos relacionados con su desempeño.

### ACTIVIDADES EN MATERIA DE INVESTIGACIÓN Y DESARROLLO E INNOVACIÓN TECNOLÓGICA

Durante el primer semestre de 2023 el Grupo ha seguido centrando su actividad en esta área en la realización de actividades de Innovación Tecnológica. Las actividades se han centrado en mejorar y evolucionar las funcionalidades de los productos propios, principalmente Mercurio, NTX y Altia Control Tower en Altia Logistic, para adaptarlos a las necesidades que el mercado de este tipo de productos demanda, y, por otro lado, para dotarlos de aspectos novedosos y diferenciales en relación a los productos con los que compiten.

## ANÁLISIS DEL GRADO DE CUMPLIMIENTO DEL PLAN DE NEGOCIO 2023-2024

En el siguiente apartado se analiza el grado de cumplimiento del primer semestre de 2023 con respecto al Plan de Negocio 2023-2024, publicado el 29 de junio de 2023.

### CUENTA DE PÉRDIDAS Y GANANCIAS

En el siguiente cuadro se presenta el grado de cumplimiento de la cuenta de Pérdidas y Ganancias de 1S2023 comparadas con las previstas en el Plan de Negocio vigente para este ejercicio:

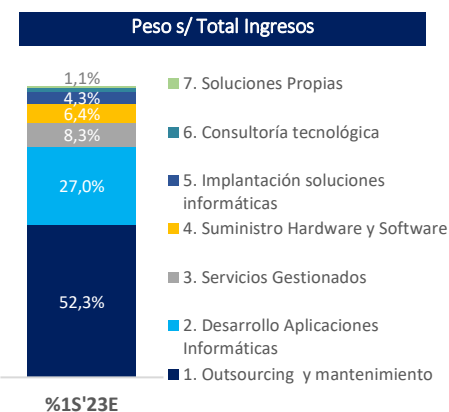
Cifras en ('000€)		Plan de negocio 2023-24	
P&G	1S'2023	FY2023E	% Cumplim.
Ingresos	115.866	215.643	53,7%
Costes Directos	29.267	50.942	57,5%
Margen bruto	86.599	164.701	52,6%
<i>% Margen Bruto</i>	<i>74,7%</i>	<i>76,4%</i>	
Otros Ingresos	385	0	-
Gastos de Personal	68.375	128.936	53,0%
Gastos de Explotación	6.112	12.421	49,2%
EBITDA	12.496	23.344	53,5%
<i>% sobre Ventas</i>	<i>10,8%</i>	<i>10,8%</i>	
Amortizaciones y deterioro	1.840	3.237	56,8%
EBIT	10.656	20.107	53,0%
<i>% Margen EBIT</i>	<i>9,2%</i>	<i>9,3%</i>	
Resultado Extraordinario	-262	25	-1060,5%
Resultado Financiero	-469	-681	68,9%
EBT	9.925	19.451	51,0%
<i>Impuesto de Sociedades</i>	<i>2.679</i>	<i>4.869</i>	
<i>Tasa Impositiva Efectiva</i>	<i>27,0%</i>	<i>25,0%</i>	
Beneficio Neto	7.246	14.582	49,7%
<i>% Margen Bº Neto</i>	<i>6,3%</i>	<i>6,8%</i>	

En relación con los objetivos proyectados para 2023 en el Plan de Negocio 2023-2024, las ventas obtenidas por la suma de todas las líneas de negocio suponen un 53,7% de las ventas totales previstas para el año, y la mayor parte de ellas se sitúan en torno al 40-60% de lo presupuestado.

Hay que destacar que las líneas 'Outsourcing y mantenimiento', 'Servicios Gestionados y Ciberseguridad', 'Suministros Hardware y Software', 'Implantación soluciones de terceros' y 'Consultoría Tecnológica', han facturado por encima del 50% del presupuesto anual. En contraposición, 'Desarrollo de aplicaciones informáticas' y 'Soluciones propias' han alcanzado un 38,7% y 39,3% respectivamente del importe presupuestado para el 2023 en el Plan de Negocio 2023-2024.

La mayoría de las partidas han estado en línea con los importes presupuestados en el Plan de Negocio 2023-2024, a excepción de 'Desarrollo de aplicaciones informáticas' y la línea de menor tamaño, 'Soluciones propias'. El fenómeno de cierta estacionalidad de los ingresos, que históricamente ha tenido el Grupo en relación a una mejor ejecución en el segundo semestre del año, podría permitir que, a final del ejercicio, el Grupo supere de manera holgada el objetivo planificado.

Ingresos por Línea de Negocio ('000€)	1S'2023	2023E Presup.	(%) Cumpl.	%1S'23	%23E
1. Outsourcing y mantenimiento	63.017	112.861	55,8%	54,4%	52,3%
2. Desarrollo Aplicaciones Informáticas	22.508	58.234	38,7%	19,4%	27,0%
3. Servicios Gestionados	13.518	17.792	76,0%	11,7%	8,3%
4. Suministro Hardware y Software	6.979	13.728	50,8%	6,0%	6,4%
5. Implantac. soluciones informáticas	6.181	9.171	67,4%	5,3%	4,3%
6. Consultoría tecnológica	3.105	2.436	127,4%	2,7%	1,1%
7. Soluciones Propias	559	1.420	39,3%	0,5%	0,7%
<b>Total Ingresos por Cartera</b>	<b>115.866</b>	<b>215.643</b>	<b>53,7%</b>	<b>100%</b>	<b>100%</b>



## OTROS DESGLOSES DE INGRESOS

- Por ubicación geográfica:** Los ingresos que provienen de España, Portugal y Resto del Mundo, han cerrado el primer semestre por encima del 50% del presupuesto. El Resto de Europa se ha quedado ligeramente por debajo, con un 47,5% sobre planificado.
- Por tipo de sectores:** Los ingresos de Industria han cumplido con más del 50% sobre lo esperado, así como la línea de Servicios Financieros. La línea de AA.PP., sin embargo, se encuentra en torno al 48,3%, aun así, cerca de lo proyectado.

Ingresos por Geografía ('000€)	1S'2023	2023E Presup.	(%) Cumpl.	%1S'23	%23E
España	65.750	117.788	55,8%	56,7%	54,6%
Portugal	21.274	39.484	53,9%	18,4%	18,3%
Resto Europa	22.881	48.143	47,5%	19,7%	22,3%
Resto Mundo	5.961	10.228	58,3%	5,1%	4,7%
<b>Total Ingresos</b>	<b>115.866</b>	<b>215.643</b>	<b>53,7%</b>	<b>100%</b>	<b>100%</b>

Ingresos por Sectores ('000€)	1S'2023	2023E Presup.	(%) Cumpl.	%1S'23	%23E
AA.PP.	54.039	111.972	48,3%	46,6%	51,9%
Industria	53.404	87.218	61,2%	46,1%	40,4%
Servicios Financieros	8.423	16.453	51,2%	7,3%	7,6%
<b>Total Ingresos</b>	<b>115.866</b>	<b>215.643</b>	<b>53,7%</b>	<b>100%</b>	<b>100%</b>

Como partida de gasto más relevante de la cuenta de resultados, sobre una cifra proyectada de 129 millones de euros a final de 2023 para la partida de 'Gastos de Personal', el grado de ejecución a final de 1S2023 se sitúa en un 53,0%, en línea con lo explicado en cuanto a la enorme competencia por el talento especialmente en España, la incorporación de personal al Grupo a través de las nuevas sociedades adquiridas en 2022 y la contratación de nuevo personal necesario para ejecutar los proyectos y trabajos adjudicados durante este año.

La partida de 'Costes Directos' se ejecuta en un 57,5% de lo planificado para el año y, por otro lado, los 'Gastos de Explotación' se ejecutan en un 49,2% de lo planificado con lo que se espera que, a final de año, el objetivo marcado por el Plan de Negocio en cuanto a EBITDA pueda cumplirse.

El EBITDA cierra el primer semestre con un 53,5% de cumplimiento sobre lo previsto en el Plan de Negocio 2023-2024 en línea con la mejor ejecución de ingresos y una mayor eficiencia en el uso de los recursos disponibles. El margen EBITDA se ha ajustado a lo previsto (10,8%), por lo que se puede afirmar que el incremento consolidado de los gastos está correlacionado con el de los ingresos en el objetivo de llegar a lo planificado en el Plan de Negocio en cuanto a rentabilidad.

El Beneficio Neto obtenido supone un 49,7% del proyectado para el año 2023 en el Plan de Negocio, y se explica por desviaciones en las partidas de amortización, resultado extraordinario y resultado financiero. Hay que tener en cuenta también que a final del ejercicio se calculará la Tasa Impositiva Efectiva definitiva.

Si el Grupo es capaz en el segundo semestre del año de seguir mejorando su ejecución en la partida de Ingresos, con un crecimiento más contenido en las principales magnitudes de gastos, las posibilidades de cumplir el Plan de Negocio 2023-2024 son elevadas.

## BALANCE

A continuación, figura el grado de cumplimiento del balance semestral consolidado en comparación con el previsto para el ejercicio 2023 en el Plan de Negocio vigente:

Cifras en ('000€)		Plan de negocio 2023-24	
Balance ('000€)	1S'2023	FY2023E	% Cumplim.
<b>TOTAL ACTIVO</b>	<b>147.855</b>	<b>141.002</b>	<b>104,9%</b>
Activo No Corriente	61.122	61.490	99,4%
Inmovilizado Intangible	51.427	51.241	100,4%
Inmovilizado Material	5.212	5.335	97,7%
Inmovilizado Financiero	1.537	1.619	94,9%
Activo por Impuesto Diferido	2.946	3.294	89,4%
Activo Corriente	86.733	79.513	109,1%
Existencias	3.202	801	399,8%
Clientes	56.888	58.755	96,8%
Otras Cuentas a Cobrar	756	909	83,2%
IFT	670	666	100,7%
Tesorería	24.253	16.700	145,2%
Periodificaciones	964	1.683	57,3%
<b>TOTAL PASIVO</b>	<b>147.855</b>	<b>141.002</b>	<b>104,9%</b>
Patrimonio Neto	67.535	72.469	93,2%
Pasivo No Corriente	4.179	17.028	24,5%
Provisiones a L/P	52	52	100,0%
Deuda financiera a L/P	3.820	16.669	22,9%
Pasivo por Impuesto Diferido	308	308	100,0%
Pasivo Corriente	76.140	51.505	147,8%
Deuda Financiera C/P	30.822	12.083	255,1%
Proveedores	16.507	10.769	153,3%
Otras Cuentas a Pagar	19.861	17.211	115,4%
Periodificaciones	8.950	11.442	78,2%

Analizando las principales partidas de Balance, el **Activo No Corriente** se encuentra en un **99,4%**, muy alineado con lo estimado en el Plan de Negocio para 2023.

En cuanto al **Activo Corriente** se encuentra en el **109,1%** de lo esperado al cierre del ejercicio 2023, y esto se debe al sobrecumplimiento en las **partidas de Existencias (399,8%) y Tesorería (145,2%)**, que han cerrado el primer semestre por encima de lo esperado a final del ejercicio. El Grupo tiene suscritos con algunas entidades financieras contratos de cesión de cuentas a cobrar bajo la modalidad de 'factoring sin recurso' en la que el Grupo trasmite a la sociedad factor los riesgos y beneficios inherentes a sus facturas; por ello el Grupo sigue la práctica de dar de baja las cuentas a cobrar

cedidas al amparo de estos contratos sin registrar pasivo financiero alguno. El importe total de cuentas a cobrar cedidas a entidades financieras y que han sido objeto de baja en el balance consolidado condensado adjunto al 30 de junio de 2023 asciende a 3.137.000 euros.

La solvencia financiera, reflejada en el **Patrimonio Neto de la Sociedad**, cierra el semestre en un **93,2%** de lo planificado para el ejercicio. Si los resultados que finalmente se obtienen están en la línea de lo planificado, el Patrimonio Neto llegará a la cifra indicada en el Plan de Negocio.

El **Pasivo No Corriente** ha alcanzado, sin embargo, un **25%** de la cifra proyectada para 2023. Este cumplimiento tan pobre es debido a que, a fecha de cierre del semestre, el Grupo todavía no había materializado la reclasificación parcial de la deuda financiera obtenida para la compra de Bilbomática del corto plazo al largo plazo, cuestión que se ha materializado durante el pasado mes de agosto.

Por otro lado, el **Pasivo Corriente**, ha alcanzado un **148%** de la cifra proyectada en el Plan de Negocio durante el 1S2023. Concretamente se debe a que la Deuda Financiera en el C/P ha alcanzado un 255%, por el efecto de la no reclasificación de plazo de la deuda antes citada (hecho acontecido en agosto), así como por el mayor saldo de Proveedores frente a lo previsto. El mayor saldo de 'Otras cuentas a pagar' se debe a los crecientes compromisos con administraciones públicas derivados de la mayor actividad del Grupo y por la ejecución de proyectos de mayor volumen y complejidad que hacen que el proceso de facturación no se lleve de manera tan correlacionada con los gastos incurridos y por tanto no puedan facturarse mes a mes sino al final del periodo. En sentido contrario, se reducen las periodificaciones, facturaciones anticipadas de proyectos, algo lógico al encontrarnos a mitad de ejercicio.

En términos generales, una vez finalizada la ejecución del primer semestre, el Grupo está en disposición de cumplir los objetivos de las principales magnitudes económicas planificados en el Plan de Negocio a finales del 2023.

## PREVISIONES DE FUTURO

El muy reciente e incierto conflicto entre Palestina e Israel es un nuevo factor que se une a los anteriormente comentados en el presente informe (incremento de precios, incertidumbre, subida de tipos, guerra Ucrania-Rusia) y que pueden repercutir en la economía y alterar la recuperación definitiva de la pandemia que se estaba observando en 2023.

En cualquier caso, el entorno en el que opera Altia presenta numerosas oportunidades en comparación con otros sectores, al estar 'lo tecnológico' en constante crecimiento tanto para la sociedad como para las empresas. Especialmente hoy en día, debido a la complicada situación económica, la tecnología resulta fundamental para optimizar los procesos de las empresas y lograr que estas mejoren su eficiencia. También para el desarrollo personal de los individuos y global de países y sociedad en general. La cuota de mercado del grupo Altia es todavía muy pequeña, con lo que el campo de crecimiento es elevado y no se presenta la vulnerabilidad de las empresas que tienen que defender de la competencia una cuota relevante.

No obstante, este auge del sector también nos permite explicar uno de los principales problemas del mismo: la retención del talento. La alta demanda de perfiles tecnológicos con cualificación técnica convierte su captación y retención en uno de los principales retos para las empresas del sector en particular y de la economía global en general, de ahí que podamos determinar que el futuro del grupo Altia estará marcado por estas tendencias y su grado de adaptabilidad a

las mismas, a las que deberá hacer frente a través de atractivas políticas e iniciativas retributivas y cualitativas innovadoras que le diferencien de sus competidores.

En relación a la actividad del Grupo, en el segundo semestre se focalizará, por un lado, en conseguir los objetivos cualitativos y cuantitativos marcados en el Plan de Negocio para el ejercicio. Por otro lado, en adaptar su actividad a la situación económica actual tanto a nivel general como de sector descrita en este informe y, por último, en continuar y finalizar el proceso de integración de las compañías adquiridas, que ponen al Grupo en una posición aún más competitiva de la actual en más tecnologías, en más sectores, en más clientes y en más mercados. En una situación de máxima competencia por el talento, desde un punto de vista cuantitativo la clave será ser muy ágil en la transmisión de la presión actual en gastos, principalmente de personal, a las tarifas de venta y contratos con clientes. Y todo esto, manteniendo las características diferenciales del Grupo en relación a los competidores ya comentadas en informes precedentes: orientación al cliente, estabilidad accionarial, alta cualificación de los recursos humanos y del equipo directivo, cuentas saneadas, costes de estructura inferiores a los de nuestros competidores, política financiera orientada a la optimización del fondo de maniobra, fomento de la cultura colaborativa y las sinergias entre diferentes áreas de la organización y en especial las que se obtienen por la integración de Noesis, Wairbut y Bilbomática, políticas encaminadas a la captación y retención de talento, a la internacionalización y al refuerzo de los sistemas de control y, finalmente, asunción progresiva de normas y recomendaciones exigidas a empresas cotizadas en mercados secundarios oficiales, incluso por encima de las estrictamente obligatorias para las cotizadas en BME Growth.



**6**

**ANEXOS**



# **ALTIA CONSULTORES, S.A. Y SOCIEDADES DEPENDIENTES**

Informe de Revisión limitada

Estados financieros intermedios  
consolidados condensados  
correspondientes al período de seis  
meses terminado el 30 de junio de 2023  
y Notas Explicativas a los mismos

## INFORME DE REVISIÓN LIMITADA SOBRE ESTADOS FINANCIEROS INTERMEDIOS CONSOLIDADOS CONDENSADOS

A los Accionistas de Altia Consultores, S.A.  
Por encargo del Consejo de Administración:

### *Introducción*

Hemos realizado una revisión limitada de los estados financieros intermedios consolidados condensados adjuntos (*en adelante, los "estados financieros intermedios consolidados condensados"*) de Altia Consultores, S.A. (*en adelante, la "Sociedad Dominante"*) y Sociedades Dependientes (*en adelante, el "Grupo"*), que comprenden el balance al 30 de junio de 2023, la cuenta de pérdidas y ganancias, el estado del resultado integral, el estado de cambios en el patrimonio neto, el estado de flujos de efectivo y las notas explicativas, todos ellos consolidados y condensados, correspondientes al periodo de seis meses terminado en dicha fecha. Los Administradores de la Sociedad Dominante son responsables de la elaboración de dichos estados financieros intermedios consolidados condensados de acuerdo con los requerimientos establecidos en la Norma Internacional de Contabilidad (NIC) 34, Información Financiera Intermedia, adoptada por la Unión Europea, para la preparación de información financiera intermedia resumida. Nuestra responsabilidad es expresar una conclusión sobre estos estados financieros intermedios consolidados condensados basada en nuestra revisión limitada.

### *Alcance de la revisión*

Hemos realizado nuestra revisión limitada de acuerdo con la Norma Internacional de Trabajos de Revisión 2410, "Revisión de Información Financiera Intermedia realizada por el Auditor Independiente de la Entidad". Una revisión limitada de estados financieros intermedios consiste en la realización de preguntas, principalmente al personal responsable de los asuntos financieros y contables, y en la aplicación de procedimientos analíticos y otros procedimientos de revisión. Una revisión limitada tiene un alcance sustancialmente menor que el de una auditoría realizada de acuerdo con la normativa reguladora de la auditoría de cuentas vigente en España y, por consiguiente, no nos permite asegurar que hayan llegado a nuestro conocimiento todos los asuntos importantes que pudieran haberse identificado en una auditoría. Por tanto, no expresamos una opinión de auditoría de cuentas sobre los estados financieros intermedios consolidados condensados adjuntos.

### *Conclusión*

Como resultado de nuestra revisión limitada, que en ningún momento puede ser entendida como una auditoría de cuentas, no ha llegado a nuestro conocimiento ningún asunto que nos haga concluir que los estados financieros intermedios consolidados condensados adjuntos del período de seis meses terminado el 30 de junio de 2023 no han sido preparados, en todos sus aspectos significativos, de acuerdo con los requerimientos establecidos por la Norma Internacional de Contabilidad (NIC) 34, Información Financiera Intermedia, adoptada por la Unión Europea, para la preparación de estados financieros intermedios consolidados condensados.

*Párrafo de énfasis*

Llamamos la atención sobre la Nota 1 de las notas explicativas adjuntas, en la que se menciona que los citados estados financieros intermedios consolidados condensados adjuntos no incluyen toda la información que requerirían unos estados financieros consolidados completos preparados de acuerdo con las Normas Internacionales de Información Financiera, adoptadas por la Unión Europea, por lo que los estados financieros intermedios consolidados condensados adjuntos deberán ser leídos junto con las cuentas anuales consolidadas del Grupo correspondientes al ejercicio terminado el 31 de diciembre de 2022. Esta cuestión no modifica nuestra conclusión.

*Párrafo sobre otras cuestiones*

Este informe ha sido preparado a petición de los Administradores de Altia Consultores, S.A. en relación con la publicación del informe financiero semestral requerido por la Circular 3/2020, de 30 de julio de 2020, del BME Growth sobre "Información a suministrar por empresas incorporadas a negociación en el segmento BME Growth de BME MTF Equity".

DELOITTE, S.L.



Angel Garcia Arauna

6 de octubre de 2023

## ALTIA CONSULTORES, S.A. Y SOCIEDADES DEPENDIENTES

### BALANCES INTERMEDIOS CONSOLIDADOS CONDENSADOS AL 30 DE JUNIO DE 2023 Y AL 31 DE DICIEMBRE DE 2022 (NOTAS 1 Y 2)

(Euros)

ACTIVO	Notas Explicativas	30/06/2023	31/12/2022	PATRIMONIO NETO Y PASIVO	Notas Explicativas	30/06/2023	31/12/2022
<b>ACTIVO NO CORRIENTE:</b>		<b>61.122.003</b>	<b>62.405.109</b>	<b>PATRIMONIO NETO:</b>	Nota 7	<b>67.535.457</b>	<b>61.347.220</b>
Inmovilizado intangible		51.426.748	52.015.765	Patrimonio neto atribuido a la Sociedad Dominante:			
Fondo de comercio de consolidación	Nota 3	47.385.296	47.385.296	Capital escriturado		137.564	137.564
Derechos de uso por arrendamientos		2.707.432	3.219.604	Prima de emisión		2.533.100	2.533.100
Otro inmovilizado intangible		1.048.792	1.185.850	Acciones propias		(156.115)	(335.790)
Inmovilizado en curso y anticipos		285.228	225.015	Ganancias acumuladas		64.968.096	59.017.921
Inmovilizado material		5.212.269	5.469.544	Ajustes por cambios de valor		52.812	(5.575)
Terrenos y construcciones		1.934.262	1.932.178	Diferencias de conversión		52.812	(5.575)
Instalaciones técnicas y otro inmovilizado material		3.278.007	3.537.366	Participaciones no controladoras		-	-
Inversiones en empresas del Grupo y asociadas a largo plazo		306.493	305.164				
Instrumentos de patrimonio	Nota 5	3.000	-	<b>PASIVO NO CORRIENTE:</b>		<b>4.178.805</b>	<b>4.364.584</b>
Créditos a empresas	Nota 12	303.493	305.164	Provisiones a largo plazo	Nota 8	51.558	51.558
Inversiones financieras a largo plazo	Nota 6.1	1.230.129	1.314.269	Deudas a largo plazo		3.819.541	4.005.320
Instrumentos de patrimonio		760.954	760.954	Deudas con entidades de crédito	Nota 6.2	2.186.584	1.850.425
Créditos a terceros		-	10.000	Pasivo por arrendamientos	Nota 4	1.564.568	2.032.583
Otros activos financieros		469.175	543.315	Otros pasivos financieros		64.027	121.612
Activos por impuesto diferido	Nota 9	2.946.364	3.300.367	Otras deudas		4.362	700
				Pasivos por impuesto diferido	Nota 9	307.706	307.706
<b>ACTIVO CORRIENTE:</b>		<b>86.732.725</b>	<b>81.211.817</b>				
Existencias-		3.201.772	620.962	<b>PASIVO CORRIENTE:</b>		<b>76.140.466</b>	<b>77.905.122</b>
Comerciales		3.193.112	614.598	Provisiones a corto plazo	Nota 8	125.122	72.649
Anticipos a proveedores		8.660	6.364	Deudas a corto plazo		27.813.210	34.542.579
Deudores comerciales y otras cuentas a cobrar		57.643.980	48.476.184	Deudas con entidades de crédito	Nota 6.2	25.067.004	31.748.120
Cientes por ventas y prestaciones de servicios	Nota 6.1	56.874.683	47.745.739	Pasivo por arrendamientos	Nota 4	1.325.731	1.406.477
Cientes, empresas del grupo y asociadas	Notas 6.1 y 12	12.955	25.771	Otros pasivos financieros		1.420.475	1.387.982
Deudores varios	Nota 6.1	49.669	48.761	Deudas con empresas del Grupo y asociadas a corto plazo	Nota 12	2.883.879	1.907.216
Personal	Nota 6.1	47.255	16.189	Deudas con empresas del Grupo		2.883.879	1.827.708
Activos por impuesto corriente		-	147	Otras deudas		-	79.508
Otros créditos con las Administraciones Públicas		659.418	639.577	Acreeedores comerciales y otras cuentas a pagar		36.367.800	29.940.641
Inversiones en empresas asociadas a corto plazo	Notas 6.1 y 12	106.051	105.306	Proveedores		5.111.925	3.962.775
Créditos a empresas del grupo y asociadas a corto plazo		106.051	105.306	Proveedores, empresas del grupo y asociadas	Nota 12	99.114	65.906
Valores representativos de deuda		-	-	Acreeedores varios		11.295.798	11.275.836
Inversiones financieras a corto plazo	Nota 6.1	564.143	560.396	Personal (remuneraciones pendientes de pago)		10.114.927	5.136.868
Instrumentos de patrimonio		361	361	Pasivos por impuesto corriente		1.298.876	595.021
Otros activos financieros		563.782	560.035	Otras deudas con las Administraciones Públicas		8.447.160	8.885.561
Periodificaciones a corto plazo		964.126	1.682.507	Anticipos de clientes		-	18.674
Efectivo y otros activos líquidos equivalentes		24.252.653	29.766.462	Periodificaciones a corto plazo		8.950.455	11.442.037
Tesorería		24.252.653	29.766.462				
<b>TOTAL ACTIVO</b>		<b>147.854.728</b>	<b>143.616.926</b>	<b>TOTAL PATRIMONIO NETO Y PASIVO</b>		<b>147.854.728</b>	<b>143.616.926</b>

Las Notas Explicativas 1 a 14 adjuntas y el Anexo I forman integrante del balance consolidado condensado al 30 de junio de 2023.

ALTIA CONSULTORES, S.A. Y SOCIEDADES DEPENDIENTES

**CUENTAS DE PÉRDIDAS Y GANANCIAS INTERMEDIAS CONSOLIDADAS CORRESPONDIENTES  
A LOS PERIODOS DE SEIS MESES TERMINADOS EL 30 DE JUNIO DE 2023 Y DE 2022 (NOTAS 1 Y 2)**  
(Euros)

	Notas Explicativas	Periodo de 6 meses finalizado el 30 de junio de 2023	Periodo de 6 meses finalizado el 30 de junio de 2022
<b>OPERACIONES CONTINUADAS:</b>			
Importe neto de la cifra de negocios	Nota 10	115.866.225	70.828.650
Ventas		6.979.112	4.715.957
Prestación de servicios		108.887.113	66.112.693
<b>Aprovisionamientos</b>		<b>(29.266.952)</b>	<b>(15.570.457)</b>
Consumo de mercaderías		(6.636.701)	(4.028.594)
Trabajos realizados por otras empresas		(22.630.251)	(11.541.863)
<b>Otros ingresos de explotación</b>		<b>384.584</b>	<b>97.538</b>
Ingresos accesorios y otros de gestión corriente		65.736	36.957
Subvenciones de explotación incorporadas al resultado del ejercicio		318.848	60.581
<b>Gastos de personal</b>		<b>(68.375.096)</b>	<b>(44.118.406)</b>
Sueldos, salarios y asimilados		(50.295.582)	(31.903.954)
Cargas sociales		(18.079.514)	(12.214.452)
<b>Otros gastos de explotación</b>		<b>(6.352.891)</b>	<b>(4.969.588)</b>
Servicios exteriores		(5.673.944)	(4.601.881)
Tributos		(152.324)	(77.466)
Pérdidas, deterioro y variación de provisiones por operaciones comerciales		(240.484)	(264.021)
Otros gastos de gestión corriente		(286.139)	(26.220)
<b>Amortización del inmovilizado</b>		<b>(1.839.935)</b>	<b>(1.319.328)</b>
<b>Deterioro y resultados por enajenaciones de inmovilizado</b>		<b>(3.391)</b>	<b>(895)</b>
<b>Otros resultados</b>		<b>(18.522)</b>	<b>61.916</b>
<b>RESULTADO DE EXPLOTACION</b>		<b>10.394.022</b>	<b>5.009.430</b>
<b>Ingresos financieros-</b>		<b>11.003</b>	<b>3.793</b>
De participaciones en inst.de patrimonio. En empresas del grupo y asociadas		309	-
De empresas del grupo		8.994	2.628
De valores negociables y otros instrumentos financieros		9.767	1.165
Resultados sociedades puestas en equivalencia		(8.067)	-
<b>Gastos financieros-</b>		<b>(507.203)</b>	<b>(213.504)</b>
Por deudas con terceros		(405.856)	(141.625)
Actualización pasivo arrendamientos	Nota 4	(101.347)	(71.879)
<b>Diferencias de cambio</b>		<b>(4.346)</b>	<b>25.438</b>
<b>Deterioro y resultado por enajenaciones de instrumentos financieros</b>		<b>31.452</b>	<b>13.926</b>
<b>RESULTADO FINANCIERO</b>		<b>(469.094)</b>	<b>(170.347)</b>
<b>RESULTADO ANTES DE IMPUESTOS</b>		<b>9.924.928</b>	<b>4.839.083</b>
Impuesto sobre beneficios	Nota 9	(2.678.994)	(1.137.936)
<b>RESULTADO DEL EJERCICIO PROCEDENTE DE OPERACIONES CONTINUADAS</b>		<b>7.245.934</b>	<b>3.701.147</b>
<b>RESULTADO CONSOLIDADO DEL EJERCICIO</b>		<b>7.245.934</b>	<b>3.701.147</b>
Resultado atribuido a la sociedad dominante		7.245.934	3.684.431
Resultado atribuido a participaciones no controladoras		-	16.716

Las Notas Explicativas 1 a 14 adjuntas y el Anexo I forman parte integrante de la cuenta de pérdidas y ganancias consolidada correspondiente al periodo de 6 meses finalizado el 30 de junio de 2023



## ALTIA CONSULTORES, S.A. Y SOCIEDADES DEPENDIENTES

### ESTADOS DE RESULTADOS INTEGRALES INTERMEDIOS CONSOLIDADOS CONDENSADOS CORRESPONDIENTES A LOS PERIODOS DE SEIS MESES TERMINADOS EL 30 DE JUNIO DE 2023 Y 2022 (NOTAS 1 Y 2)

(Euros)

	Notas Explicativas	Periodo de 6 meses finalizado el 30 de junio de 2023	Periodo de 6 meses finalizado el 30 de junio de 2022
<b>RESULTADO CONSOLIDADO DEL EJERCICIO (I)</b>		<b>7.245.934</b>	<b>3.701.147</b>
Partidas que no pueden reclasificarse posteriormente al resultado del ejercicio		-	-
Partidas que pueden reclasificarse posteriormente al resultado del ejercicio		<b>58.387</b>	<b>111.417</b>
Diferencias de conversión		58.387	111.417
Efecto impositivo		-	-
<b>OTRO RESULTADO INTEGRAL CONSOLIDADO (II)</b>		<b>58.387</b>	<b>111.417</b>
<b>TOTAL RESULTADO INTEGRAL CONSOLIDADO (I+II)</b>		<b>7.304.321</b>	<b>3.812.564</b>
Total resultado integral atribuido a la sociedad dominante		7.304.321	3.795.848
Total resultado integral atribuido a participaciones no dominantes		-	16.716

Las Notas Explicativas 1 a 14 adjuntas y el Anexo I forman parte integrante del estado de resultados integral intermedio consolidado condensado correspondiente al periodo de seis meses terminado el 30 de junio de 2023.



## ALTIA CONSULTORES, S.A. Y SOCIEDADES DEPENDIENTES

### ESTADOS DE CAMBIOS EN EL PATRIMONIO NETO INTERMEDIOS CONSOLIDADOS CONDENSADOS CORRESPONDIENTES A LOS PERIODOS DE SEIS MESES TERMINADOS EL 30 DE JUNIO DE 2023 Y DE 2022 (NOTAS 1 Y 2)

(Euros)

	Capital	Prima de Emisión	(Acciones Propias)	Ganancias Acumuladas	Ajustes por Cambios de Valor		Participaciones no Controladoras	Total
					Por Diferencias de Conversión			
<b>SALDO A 1 DE ENERO DE 2022</b>	<b>137.564</b>	<b>2.533.100</b>	<b>(277.650)</b>	<b>51.492.702</b>	<b>(109.627)</b>		<b>224.569</b>	<b>54.000.658</b>
Resultado integral consolidado del ejercicio	-	-	-	3.684.431	111.417		16.716	3.812.564
Operaciones con socios o propietarios	-	-	(7.951)	(878.583)	-		-	(886.534)
Distribución de dividendos	-	-	-	(878.583)	-		-	(878.583)
Operaciones con acciones o participaciones propias (netas)	-	-	(7.951)	-	-		-	(7.951)
Variaciones en el perímetro de consolidación	-	-	-	(76.194)	-		-	(76.194)
Otras variaciones del patrimonio neto	-	-	-	(15.652)	-		(3.315)	(15.652)
<b>SALDO A 30 DE JUNIO DE 2022</b>	<b>137.564</b>	<b>2.533.100</b>	<b>(285.601)</b>	<b>54.206.704</b>	<b>1.790</b>		<b>237.970</b>	<b>56.834.842</b>
<b>SALDO A 1 DE ENERO DE 2023</b>	<b>137.564</b>	<b>2.533.100</b>	<b>(335.790)</b>	<b>59.017.921</b>	<b>(5.575)</b>		<b>-</b>	<b>61.347.220</b>
Resultado integral consolidado del ejercicio	-	-	-	7.245.934	58.387		-	7.304.321
Operaciones con socios o propietarios	-	-	179.675	(1.317.096)	-		-	(1.137.421)
Distribución de dividendos	-	-	-	(1.100.510)	-		-	(1.100.510)
Operaciones con acciones o participaciones propias (netas)	-	-	179.675	(216.586)	-		-	(36.911)
Otras variaciones del patrimonio neto	-	-	-	21.337	-		-	21.337
Otras variaciones	-	-	-	21.337	-		-	21.337
<b>SALDO A 31 DE DICIEMBRE DE 2022</b>	<b>137.564</b>	<b>2.533.100</b>	<b>(156.115)</b>	<b>64.968.096</b>	<b>52.812</b>		<b>-</b>	<b>67.535.457</b>

Las Notas Explicativas 1 a 14 adjuntas forman parte integrante del estado total de cambios en el patrimonio neto intermedio consolidado condensado correspondiente al periodo de seis meses terminado el 30 de junio de 2023.



## ALTIA CONSULTORES, S.A. Y SOCIEDADES DEPENDIENTES

### ESTADOS DE FLUJOS DE EFECTIVO INTERMEDIOS CONSOLIDADOS CONDENSADOS CORRESPONDIENTES A LOS PERIODOS DE SEIS MESES TERMINADOS EL 30 DE JUNIO DE 2023 Y 2022 (NOTAS 1 Y 2)

(Euros)

	Notas de la Memoria	Periodo de 6 meses finalizado el 30 de junio de 2023	Periodo de 6 meses finalizado el 30 de junio de 2022
<b>FLUJOS DE EFECTIVO DE LAS ACTIVIDADES DE EXPLOTACIÓN (I):</b>		<b>3.644.938</b>	<b>(6.195.635)</b>
Resultado del ejercicio antes de impuestos:		9.924.928	4.839.083
Ajustes al resultado-		(3.717.907)	(558.563)
- Amortización del inmovilizado		1.839.935	1.319.328
- Correcciones valorativas por deterioro		240.484	264.021
- Variación de provisiones		-	1.521
- Resultados por bajas y enajenaciones del inmovilizado		-	895
- Ingresos financieros		(11.003)	(3.793)
- Gastos financieros		507.203	213.504
- Otros ingresos y gastos		(6.267.420)	(2.314.675)
- Diferencias de cambio		4.346	(25.438)
- Deterioro y resultado por enajenaciones de instrumentos financieros		(31.452)	(13.926)
<b>Cambios en el capital corriente</b>		<b>(1.507.177)</b>	<b>(9.069.920)</b>
- Existencias		(2.580.810)	182.363
- Deudores y otras cuentas a cobrar		(5.388.011)	(6.859.390)
- Otros activos corrientes		718.381	(1.412.471)
- Acreedores y otras cuentas a pagar		5.743.263	(862.395)
- Otros pasivos corrientes		-	(118.027)
<b>Otros flujos de efectivo de las actividades de explotación</b>		<b>(1.054.906)</b>	<b>(1.406.235)</b>
- Pagos de intereses		(405.856)	(141.625)
- Cobros de intereses		11.003	3.793
- Cobros (Pagos) por impuesto sobre beneficios		(660.053)	(1.268.403)
<b>FLUJOS DE EFECTIVO DE LAS ACTIVIDADES DE INVERSIÓN (II):</b>		<b>(526.937)</b>	<b>829.899</b>
<b>Pagos por inversiones</b>		<b>(600.332)</b>	<b>(688.734)</b>
- Inmovilizado		(595.256)	(688.734)
- Otros activos financieros		(5.076)	-
<b>Cobros por desinversiones</b>		<b>73.395</b>	<b>1.518.633</b>
- Sociedades del grupo, neto de efectivo en sociedades consolidadas		-	842.390
- Otros activos financieros		73.395	676.243
<b>FLUJOS DE EFECTIVO DE LAS ACTIVIDADES DE FINANCIACIÓN (III):</b>		<b>(8.631.810)</b>	<b>(1.317.008)</b>
<b>Cobros y pagos por instrumentos de patrimonio</b>		<b>(36.910)</b>	<b>(7.951)</b>
- Adquisición de instrumentos de patrimonio propio		(197.729)	(124.063)
- Enajenación de instrumentos de patrimonio propio		160.819	116.112
<b>Cobros y pagos por instrumentos de pasivo financiero</b>		<b>(7.494.390)</b>	<b>(430.474)</b>
a) Emisión (+)		-	1.690.676
- Deudas con entidades de crédito		-	1.690.676
b) Amortización (-)		(6.344.957)	(1.447.234)
- Deudas con entidades de crédito		(100.938)	-
- Otras deudas		(1.048.495)	(673.916)
<b>Pagos por arrendamientos</b>		<b>(1.100.510)</b>	<b>(878.583)</b>
<b>Pagos por dividendos y remuneraciones de otros instrumentos de patrimonio</b>		<b>(1.100.510)</b>	<b>(878.583)</b>
a) Dividendos		(1.100.510)	(878.583)
<b>AUMENTO/(DISMINUCIÓN) NETA DEL EFECTIVO O EQUIVALENTES (I+II+III):</b>		<b>(5.513.809)</b>	<b>(6.682.744)</b>
Efectivo o equivalentes al comienzo del ejercicio		29.766.462	17.579.179
Efectivo o equivalentes al final del ejercicio		24.252.653	10.896.435

Las Notas Explicativas 1 a 14 adjuntas forman parte integrante del estado de flujos de efectivo intermedio consolidado condensado correspondiente al periodo de seis meses terminado el 30 de junio de 2023.

## ALTIA CONSULTORES, S.A. Y SOCIEDADES DEPENDIENTES

Notas explicativas a los  
Estados financieros intermedios consolidados condensados  
correspondientes al período de seis meses terminado  
el 30 de junio de 2023

### 1. Breve reseña histórica, actividad del Grupo y otra información

#### Sociedad dominante y su Grupo

Altia Consultores, S.A. (*en adelante*, “Altia” o “la Sociedad Dominante”) es la matriz del Grupo Altia (*en adelante*, “el Grupo” o “Grupo Altia”).

Altia se constituyó inicialmente como Sociedad Limitada el 17 de marzo de 1994, habiéndose transformado en Sociedad Anónima en el ejercicio 2010. Se encuentra registrada en el Registro Mercantil de La Coruña, en el Tomo 1451, folio 109, hoja C-10893, y su domicilio social se encuentra situado en calle Vulcano 3, Icaria III, 15172 Oleiros - A Coruña.

Altia es una compañía española independiente de consultoría y prestación de servicios perteneciente al sector de las Tecnologías de la Información y Comunicaciones (*en adelante*, “TIC”), que desarrolla proyectos para prácticamente la totalidad de los sectores: Administraciones Públicas, Industria, Servicios, Telecomunicaciones y Servicios Financieros. Altia tiene una orientación estratégica principalmente dirigida a grandes clientes, entendiendo como tales aquellos con un gasto elevado en Tecnologías de la Información o aquellos con un alto potencial de implantación de proyectos TIC. Presta servicios avanzados en este sector y se preocupa porque las inversiones que realicen en este tipo de servicios sus clientes obtengan el retorno esperado y se traduzcan en beneficios tangibles. En este sentido, Altia desarrolla su actividad a nivel nacional a través de las oficinas que mantiene en las Comunidades Autónomas de Galicia, Madrid, Castilla-León, País Vasco, Valencia, Cataluña, Canarias y Baleares, por medio de las sociedades en las que participa, así como mediante la participación en determinadas Uniones Temporales de Empresas (véase Nota 11). En su actividad internacional dispone de filiales en Chile, Andorra, Portugal, Brasil, Holanda, Irlanda y Estados Unidos.

Las actividades desarrolladas por el Grupo son las siguientes:

- Servicios de asesoramiento y consultoría en materia de planificación tecnológica, calidad, organización y sistemas de información, mejora, racionalización y cambio de la gestión, seguridad y protección de la información y gestión de contingencias y mantenimiento del negocio.
- Análisis, diseño, construcción, pruebas, integración, implantación y mantenimiento de sistemas de información en su más amplio sentido.
- Servicios de puesta en funcionamiento, seguimiento, explotación, gestión y control de equipos y sistemas informáticos y de infraestructuras telemáticas.
- Captura, grabación y gestión de datos por medios electrónicos, informáticos y telemáticos.
- Actividades de formación presencial, a distancia y on-line en materia de planificación y organización tecnológica, seguridad informática, metodologías, análisis, diseño y programación y productos y soluciones propias o de terceros, incluyendo la preparación y distribución del material didáctico relacionado con dichas actividades de formación.
- Gestión externa de todos o parte de los procesos informáticos de todo tipo de empresas e instituciones públicas y privadas.
- Suministro, implantación, integración y mantenimiento de soluciones informáticas propias y de terceros, incluyendo la venta, cesión, licencia y arrendamiento de derechos de propiedad intelectual e industrial sobre el software de base o de aplicación.

- Suministro, mantenimiento y reparación de infraestructuras e instalaciones tecnológicas tales como equipos de captura, procesamiento, almacenamiento, transmisión, recepción y reproducción de la información.
- Actividades, relacionadas con internet, conectividad, correo electrónico, registro de dominios, comercio electrónico y custodia de información, servicios de alojamiento web (*colocation, housing, hosting dedicado, hosting virtual*), servicios gestionados de explotación, administración y mantenimiento de sistemas de información (*infraestructura hardware, sistemas operativos, bases de datos y aplicaciones informáticas*), comunicaciones de datos y soporte a usuarios en relación a estos servicios.

En línea con lo anterior, el Grupo estructura su oferta profesional y de servicios en siete líneas de negocio:

1. *Outsourcing*, entendiendo como tal la externalización de servicios TIC de alto valor añadido.
2. *Servicios Gestionados*: línea de negocio asociada a la actividad de los Data Centers ubicados en Vigo (propiedad), en Madrid y en Barcelona. Incluye servicios de alojamiento, de administración de aplicaciones, de outsourcing y servicios avanzados de operación y mantenimiento.
3. *Soluciones Propias* mediante la implantación de productos desarrollados por empresas del Grupo como “Mercurio” (*plataforma de licitación electrónica o “NTX”*) (herramienta de simplificación en el proceso de automatización de pruebas - testing).
4. *Implantación de soluciones de terceros*, donde el Grupo actúa como implantador o integrador de soluciones de terceros.
5. *Consultoría tecnológica*: estudios, informes, elaboración de planes estratégicos, consultoría tecnológica en materia de seguridad, oficinas técnicas, formación, etc.
6. *Desarrollo de aplicaciones informáticas*, a través de proyectos “*llave en mano*” de diseño, desarrollo e implantación de sistemas informáticos a medida.
7. *Suministro de hardware y software*. Dotación y/o entrega de equipamiento tecnológico y licencias de software de terceros, incluyendo su instalación, manutención y servicios avanzados de administración de aplicaciones.

Las acciones de Altia Consultores, S.A. cotizan desde el ejercicio 2010 en el segmento de empresas en expansión del BME Growth. La Circular 3/2020 obliga a la emisión de los estados financieros intermedios consolidados condensados del Grupo Altia y a remitir al mercado para su difusión un informe financiero semestral relativo a los primeros seis meses de cada ejercicio, informe en el que debe incluirse una referencia a los hechos más relevantes que han afectado al subgrupo Altia acaecidos durante el semestre, así como un análisis económico y financiero de la evolución de las principales magnitudes durante el periodo.

Los presentes estados financieros intermedios consolidados condensados se presentan de acuerdo a la Norma Internacional de Contabilidad (NIC) 34 sobre Información Financiera Intermedia. EL Grupo formula sus cuentas anuales consolidadas conforme a las Normas Internacionales de Información Financiera adoptadas por la Unión Europea (NIIF-UE).

Los presentes estados financieros intermedios consolidados condensados correspondientes al periodo de 6 meses finalizado el 30 de junio de 2023 no incluyen toda la información y desgloses adicionales requeridos en unas cuentas anuales consolidadas y, para su correcta interpretación, deben ser leídos junto con las cuentas anuales consolidadas del Grupo Altia correspondientes al ejercicio 2022 que se encuentran disponibles en la web de Altia ([www.altia.es](http://www.altia.es)). Estos estados financieros intermedios consolidados condensados han sido formulados por el Consejo de Administración en su reunión de 3 de octubre de 2023.

Debido a la actividad de las sociedades integradas en el Grupo, las operaciones realizadas por el Grupo no están sujetas a una estacionalidad o componente cíclico relevante. El reconocimiento de los ingresos procedentes de los contratos con clientes depende, fundamentalmente, del cumplimiento de las obligaciones de desempeño contenidas en los mismos.

#### **Sociedades dependientes**

Se consideran “*sociedades dependientes*” aquellas sobre las que el Grupo tiene capacidad para ejercer control, capacidad que se manifiesta por el poder de la Sociedad Dominante sobre las decisiones de las sociedades dependientes y por la exposición a los resultados variables derivados de la participación en éstas.

El detalle de sociedades que conforman el Grupo Altia conjuntamente con la Sociedad Dominante y cuyos estados financieros se han integrado en los presentes estados financieros intermedios consolidados condensados correspondientes al periodo de seis meses finalizado el 30 de junio de 2023 por el método de integración global es el siguiente:

Sociedad	Domicilio Social	Porcentaje de Participación Directo	Porcentaje de Participación Indirecto	Actividad
EXIS Inversiones de Consultoría Informática y Tecnología, S.A.U.	Madrid/España	100,00%	-	Consultoría informática
Altia Consultores, S.A. Agencia en Chile	Santiago de Chile/Chile	100,00%	-	Consultoría informática
Noesis GobalSGPS, S.A.	Lisboa/Portugal	100,00%	-	Gestión de participaciones
Noesis Consultadoria em Sistemas Informáticos, S.A.	Lisboa/Portugal	-	100,00%	Consultoría informática
Noesis Consulting, B.V.	Roterdam/Holanda	-	100,00%	Consultoría informática
Noesis US Corp.	Delaware/Estados Unidos	-	100,00%	Consultoría informática
Noesis Consultadoria Programação de Sistemas Informáticos Ltda.	Belo Horizonte/Brasil	-	100,00%	Consultoría informática
Wairbut, S.A.U.	Madrid/España	100,00%	-	Consultoría informática
Bilbomática, S.A.U.	Bilbao/España	100,00%	-	Consultoría informática

Asimismo, como se indica a continuación el Grupo ejerce control sobre determinadas sociedades que se han excluido del perímetro de consolidación debido a su interés poco significativo en relación al Grupo.

#### Sociedades excluidas del perímetro de consolidación

- International Noesis Consulting Limited, sociedad con domicilio social en Irlanda y que se integra dentro del subgrupo Noesis.
- Altia Consultores Sociedade Unipersonal, L.D.A., sociedad participada por Altia Consultores S.A. con domicilio en Portugal, que durante el semestre no ha tenido actividad.
- Altia Andorra, S.L.U., sociedad participada por Altia Consultores, S.A. y que se ha constituido en 2023 para la prestación de servicios TIC en Andorra.

#### Ejercicio económico y moneda de presentación

Los estados financieros de las sociedades dependientes utilizados en el proceso de consolidación están referidos a la misma fecha y al mismo periodo que los de la Sociedad Dominante. La moneda funcional y de presentación del Grupo es el euro. Las cuentas de aquellas sociedades que realizan su actividad fuera de la zona Euro en las que se operan en monedas distintas han sido convertidas a la moneda de presentación del Grupo para poder hacer la presente consolidación de cuentas.

#### Participaciones en sociedades puestas en equivalencia

La participación en la sociedad asociada Altia Logistic Software, S.L se ha contabilizado siguiendo el método de la participación.

## 2. Bases de presentación de los estados financieros intermedios consolidados condensados y de las notas explicativas a los mismos

### a) Marco normativo de información financiera aplicable

Los presentes estados financieros intermedios consolidados condensados y las notas explicativas a los mismos han sido preparados por el Consejo de Administración de acuerdo con el marco normativo de información financiera aplicable, que es el establecido en:

- Las Normas Internacionales de Información Financiera adoptadas para su uso en la Unión Europea y en concreto la Norma Internacional de Contabilidad (NIC) 34 de Información Financiera Intermedia.
- El Código de Comercio, el Texto Refundido de la Ley de Sociedad de Capital y la restante legislación mercantil.
- Las normas de obligado cumplimiento aprobadas por el Instituto de Contabilidad y Auditoría de Cuentas en desarrollo al Plan General de Contabilidad y sus normas complementarias.
- El resto de la normativa española que le resulta de aplicación.

**b) Imagen fiel**

Estos estados financieros intermedios consolidados condensados y la información contenida en las notas explicativas han sido obtenidos de los registros contables de la Sociedad Dominante y de las Sociedades Dependientes que se incluyen en la consolidación (véase Nota 1) y se presentan de acuerdo con el marco normativo de información financiera que le es de aplicación al Grupo, de forma que muestran la imagen fiel de su patrimonio, de su situación financiera, de sus resultados y de los flujos de efectivo habidos durante el periodo de seis meses terminado el 30 de junio de 2023.

**c) Periodo de información e información comparativa**

Los presentes estados financieros intermedios consolidados condensados y notas explicativas a los mismos se refieren al periodo de seis meses finalizado el 30 de junio de 2023 (*en adelante, “el periodo de seis meses finalizado el 30 de junio de 2023” o “el primer semestre de 2023”*). Por su parte, la información relativa al ejercicio anual terminado el 31 de diciembre de 2022 (*en adelante, “el ejercicio 2022”*) así como la información referida al periodo de seis meses finalizado el 30 de junio de 2022 (*en adelante, “el periodo de seis meses finalizado el 30 de junio de 2022” o “el primer semestre de 2022”*) se incluye, única y exclusivamente, a efectos comparativos con la información al 30 de junio de 2023 y se presenta de conformidad a NIIF-UE.

Durante el primer semestre de 2023 la Dirección ha completado las combinaciones de negocios de Bilbomática, S.A. (Sociedad Unipersonal) y Wairbut, S.A. (Sociedad Unipersonal), véase Nota 1 de las cuentas anuales consolidadas del ejercicio 2022. Como consecuencia de los hechos y circunstancias que se han puesto de manifiesto con posterioridad al 31 de diciembre de 2022, el Grupo ha ajustado el valor de los activos netos identificables adquiridos en la combinación de negocio de Wairbut, S.A. (Sociedad Unipersonal), así como la contraprestación finalmente satisfecha, modificando el valor del fondo de comercio de consolidación, lo cual se ha realizado, tal y como establece NIIF 3, de forma retrospectiva, al encontrarse dentro del periodo de 1 año desde la valoración inicial de la combinación de negocios. Por su parte, no se han puesto de manifiesto diferencias en los valores de la combinación de negocios de Bilbomática, S.A. (Sociedad Unipersonal).

A continuación se presenta la conciliación entre los valores de la combinación de negocio de Wairbut, S.A. (Sociedad Unipersonal) incluidos en las cuentas anuales del ejercicio 2022 y el valor definitivo del fondo de comercio asignado:

	Valores incluidos en las cuentas anuales consolidadas del ejercicio 2022	Ajustes efectuados en el periodo de medición	Valores finales de la combinación de negocios al 01 de enero de 2023
Precio satisfecho	5.443.000	450.000	5.893.000
Menos (-) valor razonable de los activos netos adquiridos	1.042.369	(396.000)	646.369
<b>Fondo de comercio resultante</b>	<b>4.400.631</b>		<b>5.246.631</b>

**d) Normas de registro y valoración, políticas y criterios contables.**

Las normas de registro y valoración aplicadas en la preparación de los presentes estados financieros intermedios consolidados condensados y las políticas y criterios contables usados, son los mismos que aquellos que se usaron en la formulación de las cuentas anuales consolidadas del Grupo correspondientes al ejercicio 2022, con excepción de aquellas normas que han entrado en vigor durante y que se detallan en el apartado siguiente.

**e) Aplicación de nuevas normas**

A la fecha de elaboración de estos estados financieros intermedios consolidados condensados, las siguientes normas e interpretaciones habían sido publicadas por el *International Accounting Standards Board* ("IASB"):

Nuevas Normas, Modificaciones e Interpretaciones		Aplicación Obligatoria en Ejercicios Anuales Iniciados a Partir de
Aprobadas para su aplicación en la Unión Europea:		
Nuevas Normas:		
NIIF 17 Contratos de seguros	Reemplaza a la NIIF 4 y recoge los principios de registro, valoración, presentación y desglose de los contratos de seguro	1 de enero de 2023
Modificaciones y/o interpretaciones:		
Modificación a la NIC 1 Desglose de políticas contables	Modificaciones que permiten la identificación de las políticas contables materiales que deben ser desglosadas en los estados financieros	
Modificación NIC 8 Definición de estimación contable	Modificaciones y aclaraciones sobre qué debe entenderse como un cambio de una estimación contable	
Modificación NIC 12 Impuestos diferidos derivados de activos y pasivos que proceden de una única transacción	Clarificaciones sobre como las entidades deben registrar el impuesto diferido que se genera en operaciones como arrendamientos y obligaciones por desmantelamiento	
Modificación NIIF 17 Contratos de seguros - Aplicación inicial de la NIIF 17 y NIIF 9. Información comparativa	Modificación de los requisitos de aplicación de la NIIF 17	
No aprobadas todavía para su uso en la Unión Europea (fecha de aplicación según el IASB):		
Modificaciones y/o interpretaciones:		
Modificación NIC 12 Reforma fiscal - reglas modelo Pilar 2	Esta modificación introduce una exención temporal obligatoria al reconocimiento de impuestos diferidos de NIC12 relacionados con la entrada en vigor del modelo impositivo internacional de Pilar 2. Incluye también requisitos de desglose.	1 de enero de 2023
Modificación NIC 1 Clasificación de pasivos como corrientes y no corrientes	Clarificaciones respecto a la presentación de pasivos como corrientes o no corrientes y en particular aquellos con vencimiento condicionado por el cumplimiento de <i>covenants</i>	1 de enero de 2024
Modificación NIIF 16 Pasivo por arrendamiento en una venta con arrendamiento posterior	Modificación que aclara la contabilización del pasivo por arrendamiento en operaciones de venta con arrendamiento posterior	
Modificación NIC 7 y NIIF 7 Acuerdos de financiación con proveedores	Modificación que introduce requisitos de desglose específicos en este tipo de acuerdos	

Aquellas normas que se han aplicado por primera vez el 1 de enero de 2023 no han tenido un efecto relevante en los estados financieros intermedios consolidados condensados. Por otra parte, se estima que la aplicación de las normas, modificaciones e interpretaciones que entrarán en vigor o se aprobarán en ejercicios posteriores indicadas anteriormente no tendrán un impacto significativo sobre los estados financieros consolidados en el ejercicio de su aplicación inicial.

**f) Corrección de errores**

En la elaboración de los estados financieros intermedios consolidados condensados y las notas explicativas adjuntas no se ha detectado ningún error significativo que haya supuesto la reexpresión de los importes incluidos en las cuentas anuales consolidadas correspondientes al ejercicio 2022.

#### **g) Agrupación de partidas**

Determinadas partidas del balance intermedio consolidado condensado, de la cuenta de pérdidas y ganancias intermedia consolidada condensada, del estado de cambios en el patrimonio neto intermedio consolidado condensado y del estado de flujos de efectivo intermedio consolidado condensado se presentan de forma agrupada para facilitar su comprensión. No obstante, en la medida en que sea significativa, se ha incluido la información desagregada en las correspondientes Notas Explicativas.

#### **h) Principios de consolidación**

La consolidación de las sociedades dependientes, sobre las que la Sociedad Dominante tiene control (*es decir, poder sobre sus decisiones y exposición a los rendimientos variables derivados de la participación*), se ha realizado por el “*método de integración global*” y consecuentemente:

1. Todos los saldos y transacciones significativas entre las sociedades consolidadas, así como los resultados significativos por operaciones internas no realizados frente a terceros, han sido eliminados en el proceso de consolidación.
2. En el proceso de consolidación se han introducido los ajustes y reclasificaciones necesarios para homogeneizar los principios contables y criterios de valoración utilizados por las sociedades dependientes con los aplicados por la Sociedad Dominante.
3. En el momento de la adquisición de una sociedad dependiente, sus activos, pasivos y pasivos contingentes se registran a sus valores razonables en la fecha de adquisición. Las diferencias positivas entre el precio de adquisición y los valores razonables de los activos netos identificables adquiridos se reconocen como “Fondo de comercio de consolidación”, en tanto que las diferencias negativas se imputan a diferencia negativa de consolidación. No forman parte del coste de la combinación de negocios los honorarios abonados a asesores legales u otros profesionales que hayan intervenido en la combinación, ni los gastos generados internamente por estos conceptos, sino que dichos importes se imputan directamente en la cuenta de pérdidas y ganancias consolidada.
4. La asignación a las participaciones no controladoras o socios externos en los beneficios o pérdidas y en el patrimonio neto de las sociedades dependientes se determina en proporción a los derechos de voto existentes en dicho momento, sin considerar el posible ejercicio o conversión de los derechos de voto potenciales, excluyendo, adicionalmente, los instrumentos de patrimonio propio y los mantenidos, en su caso, por sus sociedades dependientes, salvo que existan acuerdos explícitos entre la Sociedad Dominante y los accionistas minoritarios, en virtud de los cuales ésta asuma la totalidad de las pérdidas que excedan el coste de la participación de los minoritarios. La participación de los socios externos se establece en la proporción de los valores razonables de los activos y pasivos reconocidos de la minoría. El valor de la participación de los accionistas minoritarios en el patrimonio y en los resultados de las sociedades dependientes se presenta dentro del patrimonio neto consolidado del Grupo, en el capítulo “Participaciones no controladoras” del balance consolidado condensado, y en el epígrafe “Resultado atribuido a las Participaciones no controladoras” de la cuenta de pérdidas y ganancias consolidada condensada, respectivamente.
5. Las adquisiciones de participaciones no controladoras en las que previamente el Grupo ya tenía el control efectivo de las mismas y, por lo tanto, únicamente se produce un aumento del porcentaje de participación del Grupo en dichas sociedades, constituyen, desde un punto de vista consolidado, operaciones con títulos de patrimonio.
6. La consolidación de los resultados generados por las sociedades dependientes adquiridas en un ejercicio se realiza tomando en consideración, únicamente, los correspondientes al ejercicio comprendido entre la fecha de adquisición y la fecha del balance. Paralelamente, la consolidación de los resultados generados por las sociedades dependientes enajenadas en un ejercicio se realiza tomando en consideración, únicamente, los relativos al ejercicio comprendido entre el inicio del ejercicio y la fecha de enajenación.
7. La variación experimentada, desde el momento de la adquisición, en los netos patrimoniales de las sociedades dependientes consolidadas que no sea atribuible a modificaciones en los porcentajes de participación se recoge en el epígrafe “Ganancias acumuladas” del balance consolidado condensado.



8. Como es práctica habitual, los estados financieros intermedios consolidados condensados no incluyen el efecto fiscal que, en su caso, pudiera derivarse de incorporar al patrimonio de la Sociedad Dominante las reservas y los beneficios no distribuidos de las sociedades dependientes consolidadas, dado que se estima que no se efectuarán transferencias de reservas no sujetas a tributación en origen.
9. Las partidas de los balances y de las cuentas de pérdidas y ganancias de las sociedades dependientes extranjeras incluidas en el perímetro de consolidación cuya moneda es diferente del euro se han convertido a euros aplicando el “método del tipo de cambio de cierre”. En concreto:
  - a. Los activos y pasivos se convierten al tipo de cambio de cierre. Se entiende por tipo de cambio de cierre el tipo de cambio medio de contado existente en esa fecha.
  - b. Las partidas de patrimonio neto, incluido el resultado del período, se convierten al tipo de cambio histórico.
  - c. Las partidas de sus cuentas de pérdidas y ganancias se han convertido a euros utilizando un tipo de cambio medio del período.
  - d. La diferencia entre el importe neto de los activos y pasivos y las partidas de patrimonio neto, se recogen en un epígrafe del patrimonio neto consolidado, bajo la denominación “Ajustes por Cambios de Valor-Diferencia de conversión”, en su caso, neta del efecto impositivo, y una vez deducida la parte de dicha diferencia que corresponde a socios externos.

Se considera tipo de cambio histórico:

- a. Para las partidas de patrimonio neto existentes en la fecha de adquisición de las participaciones que se consolidan: el tipo de cambio a la fecha de la transacción.
- b. En el caso de ingresos y gastos, incluyendo los reconocidos en el patrimonio neto: el tipo de cambio medio ponderado del período.
- c. Reservas generadas tras las fechas de transacción como consecuencia de resultados no distribuidos: el tipo de cambio efectivo resultante de convertir los gastos e ingresos que produjeron dichas reservas.

La diferencia de conversión contabilizada en el estado de ingresos y gastos reconocidos consolidado, se registra en la cuenta de pérdidas y ganancias consolidada condensada del período en que se enajene o se liquide por otra vía la inversión en la sociedad consolidada.

Los flujos de efectivo se convierten al tipo de cambio de la fecha en que se produjo cada transacción o empleando un tipo de cambio medio ponderado del período (como máximo, mensual), siempre que no haya variaciones significativas.

Las participaciones en entidades sobre las que se tiene control conjunto o influencia significativa se valoran siguiendo el método de la participación por el cual la participación se valora al valor razonable del patrimonio de la entidad participada por la parte proporcional de la participación que tiene el Grupo.

**i) Aspectos críticos de la valoración y estimación de la incertidumbre**

La información contenida en estos estados financieros intermedios consolidados condensados y las notas explicativas a los mismos es responsabilidad del Consejo de Administración de la Sociedad Dominante. En la elaboración de los estados financieros intermedios consolidados condensados y las notas explicativas a los mismos se han utilizado, ocasionalmente, estimaciones realizadas por los Administradores de la Sociedad Dominante para valorar algunos de los activos, pasivos, ingresos, gastos y compromisos que figuran registrados en ellos.

Las estimaciones realizadas por los Administradores están afectadas por la incertidumbre inherente a la evolución en el futuro de los negocios del Grupo y de la economía en general. Esta incertidumbre afecta a las estimaciones realizadas por los Administradores en la preparación de los estados financieros intermedios consolidados condensados y Notas Explicativas. No obstante, no existen dudas razonables de la capacidad del Grupo para seguir operando como una empresa en funcionamiento.

Las principales estimaciones consideradas a la hora de preparar los estados financieros intermedios consolidados condensados y notas explicativas son coincidentes con las empleadas en la formulación de las cuentas anuales consolidadas del Grupo Altia correspondientes al ejercicio 2022 y se refieren básicamente a:



- La evaluación de posibles pérdidas por deterioro de determinados activos, principalmente del Fondo de Comercio de consolidación (véase Nota 3) y de las cuentas comerciales a cobrar (véase Nota 6).
- La determinación del momento en el que se produce la transferencia de la propiedad en la cesión de activos financieros.
- La valoración y grado de avance de los proyectos en curso.
- La estimación de provisiones y pasivos contingentes.
- La recuperación de los activos por impuesto diferido y la estimación del gasto por Impuesto de Sociedades en los periodos intermedios.
- El efecto de la exclusión del perímetro de consolidación de las sociedades que se detallan en la Nota 1.

A pesar de que estas estimaciones se realizaron en función de la mejor información disponible en la fecha de formulación de estos estados financieros intermedios consolidados condensados y las notas explicativas a los mismos sobre los hechos analizados, es posible que acontecimientos que puedan tener lugar en el futuro obliguen a modificarlas (*al alza o a la baja*) en próximos ejercicios, lo que se haría de forma prospectiva, tal y como se establecen en las NIIF-UE.

### **3. Fondo de comercio de consolidación**

La composición de esta partida de los balances consolidados condensados adjuntos al 30 de junio de 2023 y al 31 de diciembre de 2022 es la siguiente:

	Euros	
	Saldos al 30.06.23	Saldos al 31.12.22
<b>De sociedad consolidada por integración global</b>		
EXIS Inversiones de Consultoría Informática y Tecnología, S.A.	1.160.404	1.160.404
Noesis Global SPGS	21.299.282	21.299.282
Wairbut, S.A.	5.246.631	5.246.631
Bilbomática, S.A.	19.678.979	19.678.979
<b>TOTAL</b>	<b>47.385.296</b>	<b>47.385.296</b>

Los Administradores de la Sociedad Dominante han considerado que las sociedades dependientes consolidadas constituyen unas unidades indivisibles generadoras de efectivo al Grupo, dada la especialización de actividades que tienen.

La Dirección del Grupo ha evaluado la existencia de factores que pudiesen indicar el deterioro del valor de los fondos de comercio de consolidación (tales como la existencia de pérdidas continuadas de las unidades generadoras de efectivo o pérdidas de contratos relevantes). En base a este análisis, la Dirección del Grupo considera que no existen factores que indiquen la existencia de deterioro del valor de los fondos de comercio de consolidación a la fecha del balance intermedio consolidado condensado adjunto.

### **4. Arrendamientos**

Los activos a los que se accede a través de arrendamiento corresponden principalmente a locales donde se ubican las oficinas operativas del Grupo. El detalle por vencimientos del pasivo por arrendamiento al 30 de junio de 2023 y 31 de diciembre de 2022 sin descontar es el siguiente:

### 30 de junio de 2023

	Euros						
	2023	2024	2025	2026	2027	2028 y siguientes	Total
Pasivo por arrendamiento	1.387.586	1.321.935	396.460	11.314	5.657	-	3.122.951

### 31 de diciembre de 2022

	Euros						
	2023	2024	2025	2026	2027	2028 y siguientes	Total
Pasivo por arrendamiento	1.469.443	1.363.465	741.630	129.840	-	-	3.704.378

El gasto financiero registrado por los contratos sujetos a NIIF 16 ha ascendido a 101.347 euros en los primeros 6 meses del ejercicio 2023 (71.879 euros a 30 de junio de 2022). La tasa de descuento aplicada en la medición del pasivo por arrendamientos se sitúa en torno al 5%.

No existen contratos significativos de arrendamiento sujetos a renta variable. No hay operaciones de subarrendamiento a terceros externos al Grupo ni contratos de "sale & leaseback".

El Grupo se ha acogido a las exenciones de contratos de alquiler de corto plazo y de activos de poco valor, siendo el gasto reconocido en la cuenta de pérdidas y ganancias consolidada de los primeros seis meses del ejercicio 2023 de 638.013 euros (369.364 euros por este concepto en 2022).

## 5. Instrumentos de patrimonio en empresas del Grupo y asociadas a largo plazo no consolidadas

En este epígrafe del balance intermedio consolidado condensado se registran las participaciones en el capital social de las empresas del Grupo no consolidadas (véase Nota 1), ninguna de las cuales cotiza en un mercado secundario organizado. La información más significativa de estas sociedades al 30 de junio de 2023 y al 31 de diciembre de 2022 se presenta a continuación:

Al 30 de junio de 2023

Sociedad	Domicilio Social	% Participación Directa	Actividad	Euros					
				Valor en Libros de la Participación		Datos de la Participada			
				Coste	Deterioro	Capital	Reservas	Otras Partidas	Resultado del ejercicio
Altia Consultores Sociedade Unipessoal, LDA (a)	Porto (Portugal)	100%	Consultoría informática	5.000	(5.000)	5.000	-	(65.019)	(1.949)
International Noesis Consulting Limited (a)	Dublin / Ireland	100%	Consultoría informática	100	(100)	100	-	-	-
Altia Andorra, S.L.U (a)	Andorra	100%	Consultoría informática	3.000	-	3.000	-	-	-

(a) Sociedades no auditadas.

Al 31 de diciembre de 2022

Sociedad	Domicilio Social	% Participación Directa	Actividad	Euros					
				Valor en Libros de la Participación		Datos de la Participada			
				Coste	Deterioro	Capital	Reservas	Otras Partidas	Resultado del ejercicio
Altia Consultores Sociedade Unipessoal, LDA (a)	Porto (Portugal)	100%	Consultoría informática	5.000	(5.000)	5.000	-	(61.368)	(3.652)
International Noesis Consulting Limited (a)	Dublin / Ireland	100%	Consultoría informática	100	(100)	100	-	(98)	-

(a) Sociedades no auditadas.

## Participaciones puestas en equivalencia

Se corresponde con el valor del 50% de la participación en Altia Logistic Software, S.L. El resultado asignado a esta participación se encuentra registrado en el epígrafe “Resultados de sociedades puestas en equivalencia” de la cuenta de pérdidas y ganancias consolidada.

## 6. Instrumentos financieros

### 6.1 Activos financieros

#### 6.1.1 Clasificación

La clasificación de los activos financieros del Grupo (*exceptuando las inversiones en empresas del Grupo y asociadas no consolidadas a largo plazo*) al 30 de junio de 2023 y 31 de diciembre de 2022 por clase de activo es como sigue:

	Euros			
	30.06.23		31.12.22	
	A Valor Razonable	A Coste Amortizado	A Valor Razonable	A Coste Amortizado
Instrumentos de patrimonio	761.315	-	761.315	-
Créditos	-	106.051	-	115.306
Fianzas	-	469.175	-	543.315
Saldos comerciales con clientes	-	56.887.638	-	47.771.510
Otros saldos deudores y otros activos financieros a corto plazo	-	660.706	-	624.985
	<b>761.315</b>	<b>58.123.570</b>	<b>761.315</b>	<b>49.055.116</b>

#### 6.1.2 Saldos comerciales con clientes

El desglose de los saldos comerciales deudores incluidos en el balance intermedio consolidado condensado al 30 de junio de 2023 y 31 de diciembre de 2022 es el siguiente:

	Euros	
	30.06.23	31.12.22
Cientes	44.295.823	44.304.995
Cientes, contrato ejecutado pendiente de certificar	13.356.095	4.649.678
Cientes, empresas de Grupo y asociadas (Nota 12)	12.955	25.771
Cientes, efectos comerciales en cartera	950.293	440.794
Provisión por deterioro de clientes	(1.727.528)	(1.649.728)
<b>Total</b>	<b>56.887.638</b>	<b>47.771.510</b>

El Grupo tiene suscritos con diversas entidades financieras contratos de cesión de cuentas a cobrar bajo la modalidad de “*factoring sin recurso*” en la que se transmiten los riesgos y beneficios inherentes a su propiedad; por ello el Grupo sigue la práctica de dar de baja las cuentas a cobrar cedidas al amparo de estos contratos sin registrar pasivo

financiero alguno. El importe total de cuentas a cobrar cedidas a entidades financieras y que han sido objeto de baja en el balance consolidado condensado adjunto al 30 de junio de 2023 asciende a 3.137.000 euros.

El movimiento que se ha producido en la partida de “Provisión por deterioro de clientes” del detalle anterior correspondiente al primer semestre de 2023 y al ejercicio 2022 ha sido el siguiente:

	Euros	
	A 30.06.2023	Ejercicio 2022
Saldo al inicio del período	1.649.728	1.025.895
Combinaciones de negocios	-	255.864
Dotación con cargo a resultados	246.941	609.449
Exceso con abono en resultados	(6.457)	(241.480)
Aplicación a su finalidad	(162.684)	-
<b>Saldo al final del período</b>	<b>1.727.528</b>	<b>1.649.728</b>

### 6.1.3 Efectivo y otros activos líquidos equivalentes

Al 30 de junio de 2023 y 31 de diciembre de 2022 el saldo del epígrafe “Efectivo y otros activos líquidos equivalentes” del balance intermedio consolidado condensado adjunto se corresponde, en su práctica totalidad, con los saldos líquidos disponibles de las cuentas corrientes mantenidas por el Grupo en entidades financieras.

### 6.1.4 Información sobre la naturaleza y el nivel de riesgo procedente de instrumentos financieros

Las actividades del Grupo están expuestas a diversos riesgos financieros: riesgo de mercado (*incluyendo riesgo de tipo de cambio, riesgo del tipo de interés y riesgo de precios*), riesgo de crédito y riesgo de liquidez.

La gestión de dichos riesgos está centralizada en la Dirección Financiera de la Sociedad Dominante, con arreglo a políticas aprobadas por el Consejo de Administración de la misma, que tiene establecidas las políticas y mecanismos necesarios para controlar la exposición a los riesgos de crédito y liquidez, así como a las variaciones en los tipos de interés.

A continuación, se indican los principales riesgos financieros que impactan al Grupo:

#### *Riesgo de mercado*

- **Riesgo de tipo de cambio:** el Grupo tiene filiales en el extranjero (véase Nota 1) cuyas operaciones se realizan en una moneda distinta al Euro. Asimismo, sus activos netos están expuestos al riesgo de conversión de moneda extranjera. El riesgo de tipo de cambio sobre los activos netos de las operaciones en el extranjero del Grupo en divisa se gestiona, principalmente, mediante recursos ajenos denominados en la correspondiente moneda. Además de los saldos y transacciones procedentes de estas sociedades dependientes, el Grupo no mantiene saldos y transacciones en moneda extranjera significativos en relación a estos estados financieros intermedios consolidados condensados y la mayoría de las operaciones se realizan en Euros.
- **Riesgo de tipo de interés:** la exposición a este riesgo deriva de la deuda financiera dispuesta al 30 de junio de 2023. El principal contrato de préstamo, por un importe total de 24 millones de euros, el cual se ha cancelado y contratado con otra entidad bancaria con posterioridad al cierre (véase Nota 14) fijándose un interés referenciado al Euribor, incrementado en 0,33. Las restantes deudas financieras devengan, por lo general, intereses variables referenciados a índices de mercado.
- **Riesgo de valor razonable:** los activos medidos a valor razonable no son relevantes en relación al balance consolidado, y no hay pasivos medidos a valor razonable, motivo por el cual la exposición a este riesgo es muy limitada.

- Riesgo de precio: en opinión de los Administradores de la Sociedad Dominante, la exposición a este riesgo no es significativa.

#### Riesgo de crédito

Los principales activos financieros del Grupo son el efectivo y otros activos líquidos equivalentes, así como los deudores comerciales y otras cuentas a cobrar, que representan la exposición máxima del Grupo al riesgo de crédito. En este sentido, la Dirección hace un seguimiento individualizado de las cuentas comerciales que mantiene con sus clientes para anticipar el deterioro de activos derivados de situaciones de insolvencia de las contrapartes.

La gestión del riesgo de crédito, entendido como la posibilidad de que un tercero no cumpla con sus obligaciones contractuales para con el Grupo, es una de las líneas a las que se presta especial atención.

La Dirección de la Sociedad Dominante estima que al 30 de junio de 2023 los deterioros existentes en los activos no resultan significativos y se hallan adecuadamente registrados.

#### Riesgo de liquidez

Con el fin de asegurar la liquidez y poder atender todos los compromisos de pago que se derivan de su actividad, aparte de los recursos financieros que genera en sus operaciones, al 30 de junio de 2023 el Grupo disponía de la tesorería que se muestra en el balance intermedio consolidado condensado adjunto. Las distintas sociedades del Grupo disponen de líneas de financiación no dispuestas y, en caso de que fuese necesario, se podrían acceder a nuevas líneas de financiación. En este sentido, con posterioridad al 30 de junio de 2023, se ha cancelado y contratado con otra entidad bancaria, la principal financiación del Grupo, por importe de 24 millones de euros (véase Nota 14), fijándose su amortización a lo largo de los próximos 3 años, es decir, hasta 2026.

La política de la Dirección Financiera es la de llevar a cabo un seguimiento continuado de la estructura de su balance consolidado condensado por plazos de vencimiento, detectando de forma anticipada las eventuales necesidades de liquidez a corto y medio plazo, adoptando una estrategia que conceda estabilidad a las fuentes de financiación y contratando financiaciones, cuando son necesarias, por importe suficiente para soportar las necesidades previstas. Dada la sólida situación patrimonial y financiera del Grupo, la evolución prevista de sus resultados y su capacidad para generar recursos financieros, la Dirección de la Sociedad Dominante no prevé tensiones de liquidez.

## 6.2. Pasivos financieros

### 6.2.1 Deudas con entidades de crédito

El detalle de las deudas con entidades de crédito al 30 de junio de 2023 y 31 de diciembre de 2022 es el siguiente:

Concepto	Euros			Euros		
	30/06/2023			31/12/2022		
	A Corto Plazo	A Largo Plazo	Total	A Corto Plazo	A Largo Plazo	Total
Préstamos	24.973.646	876.459	25.850.105	30.793.719	1.850.425	32.644.144
Líneas de crédito	-	-	-	720.196	-	720.196
Pólizas de crédito	53.787	1.310.125	1.363.912	183.631	-	183.631
Otras deudas	39.571	-	39.571	50.574	-	50.574
<b>Total</b>	<b>25.067.004</b>	<b>2.186.584</b>	<b>27.253.588</b>	<b>31.748.120</b>	<b>1.850.425</b>	<b>33.598.545</b>

El Grupo tiene suscritos diversos préstamos con entidades financieras que devengan un tipo de interés de mercado (véase Nota 6.1.4).

La restante financiación contratada por las sociedades del Grupo se corresponde a otros préstamos, pólizas de crédito y líneas de descuento de efectos, las cuales devengan tipos de interés, fijo o variable, entre el 1% y 5%.

El detalle de los vencimientos, a más de doce meses de las deudas por préstamos con entidades de crédito a 30 de junio de 2023, se presenta a continuación:

Año	Euros
2023	24.973.646
2024	437.616
2025	338.843
2026	100.000
<b>Total</b>	<b>25.850.105</b>

## **7. Patrimonio neto**

### *Fondos propios*

#### *Capital social de la Sociedad Dominante*

Al 31 de diciembre de 2022 el capital social de la Sociedad Dominante estaba compuesto por 6.878.185 acciones, que se encontraban íntegramente suscritas y desembolsadas y representadas por anotaciones en cuenta con un valor nominal de 0,02 euros por acción. En marzo de 2023, la Junta General de Accionistas de Altia Consultores, S.A. aprobó un desdoblamiento de las acciones (“Split de acciones”) por las que cada una de las acciones antiguas dio lugar a diez acciones nuevas. Consecuentemente, tras este desdoblamiento, el capital social de Altia Consultores, S.A. está formado por 68.781.850 acciones, íntegramente suscritas y desembolsadas y representadas por anotaciones en cuenta con un valor nominal de 0,002 euros por acción.

La totalidad de las acciones de la Sociedad Dominante están admitidas a cotización en el BME Growth. De acuerdo con la información disponible, al 30 de junio de 2023 y 31 de diciembre de 2022 los accionistas de la Sociedad Dominante con una participación individual, directa e indirecta, superior al 5%, son los siguientes:

	% de Participación	
	30.06.23	31.12.22
Boxleo, TIC, S.L.	80,91%	80,91%
Vehículos y personas vinculadas D. Ramchand Bhavnani	6,81%	12,47%
Incio Inversiones, S.L.	5,66%	-
	<b>93,38%</b>	<b>93,38%</b>

#### *Prima de emisión*

La legislación mercantil permite expresamente la utilización del saldo de la prima de emisión para ampliar el capital y no establece restricción alguna en cuanto a la disponibilidad de dicho saldo.

#### *Reservas*

El detalle de la composición de este epígrafe de los fondos propios consolidados condensados al 30 de junio de 2023 y al 31 de diciembre 2022 es el siguiente:

	Euros	
	30.06.23	31.12.22
Reserva legal	27.513	27.513
Reserva de capitalización	2.149.300	1.830.822
Reserva para acciones propias	156.115	325.798
Reserva en Sociedades Consolidadas y de consolidación	3.396.853	5.569.923
Reservas Voluntarias	51.992.380	42.715.500
<b>Total</b>	<b>57.722.161</b>	<b>50.469.556</b>

#### *Reserva legal*

De acuerdo con el Texto Refundido de la Ley de Sociedades de Capital, debe destinarse una cifra igual al 10% del beneficio del ejercicio a la reserva legal, hasta que ésta alcance, al menos, el 20% del capital social. A 30 de junio de 2023 y al 31 de diciembre de 2022 la reserva legal se encontraba constituida en su totalidad.

La reserva legal podrá utilizarse para aumentar el capital en la parte de su saldo que exceda del 10% del capital ya aumentado.

Salvo para la finalidad mencionada anteriormente, y mientras no supere el 20% del capital social, esta reserva sólo podrá destinarse a la compensación de pérdidas y siempre que no existan otras reservas disponibles suficientes para este fin.

#### *Reservas restringidas*

En el proceso de consolidación se han considerado reservas de las sociedades dependientes que tienen restringido su uso por importe de 1.116.554 euros.

#### *Reserva de Capitalización*

La reserva de capitalización se dota, en su caso, de conformidad con lo establecido en el artículo 25 de la Ley del Impuesto sobre Sociedades, que establece que se dote la reserva por el importe del derecho a la reducción de la base imponible del ejercicio. La reserva es indisponible y está condicionada a que se mantenga el incremento de fondos propios durante un plazo de 5 años desde el cierre del periodo impositivo al que corresponda la reducción, salvo por existencia de pérdidas contables.

#### *Reserva de acciones propias*

Dotada para dar cumplimiento a lo dispuesto en el artículo 148 de la Ley de Sociedades de Capital por el cual deberá mantenerse una reserva de carácter indisponible por el importe de las acciones propias en poder de la Sociedad Dominante en tanto estas no sean enajenadas.

#### *Reservas en sociedades consolidadas y de consolidación*

El saldo de esta partida corresponde a las reservas aportadas por las sociedades dependientes.

#### *Reservas voluntarias*

No existe limitación alguna a su libre disposición.

#### *Aportación de las sociedades consolidadas al resultado del período de seis meses finalizado el 30 de junio de 2023 y 2022 atribuido a la Sociedad Dominante*

La aportación de cada una de las sociedades consolidadas a los resultados del período de seis meses finalizado el 30 de junio de 2023 atribuidos a la Sociedad Dominante es la siguiente:

Sociedad	Euros		Euros		
	Periodo de Seis Meses Finalizado el 30 de Junio de 2023		Periodo de Seis Meses Finalizado el 30 de Junio de 2022		
	Resultado Consolidado	Resultado Atribuido a la Sociedad Dominante	Resultado Consolidado	Resultado Atribuido a Socios Externos	Resultado Atribuido a la Sociedad Dominante
Altia Consultores, S.A.	2.919.405	2.919.405	1.927.862	-	1.927.862
EXIS Inversiones de Consultoría Informática y Tecnología, S.A.	273.904	273.904	364.133	16.716	347.417
Altia Consultores Agencia en Chile	(38.600)	(38.600)	53.462	-	53.462
Wairbut, S.A.	622.479	622.479	-	-	-
Bibomática, S.A.	1.196.444	1.196.444	-	-	-
Grupo Noesis	2.272.302	2.272.302	1.355.690	-	1.355.690
	<b>7.245.934</b>	<b>7.245.934</b>	<b>3.701.147</b>	<b>16.716</b>	<b>3.684.431</b>

#### Acciones propias

De acuerdo con lo establecido en la normativa de BME Growth, la Sociedad Dominante ha firmado un contrato con el proveedor de liquidez Solventis A.V., S.A. Este acuerdo tiene por objeto facilitar a los inversores la negociación de las acciones de la Sociedad Dominante, asegurando que cualquier persona interesada tenga la posibilidad de comprar o vender acciones.

El detalle del movimiento de las acciones propias adquiridas por la Sociedad Dominante durante el primer semestre de 2023 y las acciones propias que mantiene al 30 de junio de 2023 (*considerando el split de acciones descrito anteriormente en el saldo de partida del periodo*) y al 31 de diciembre de 2022 es el siguiente:

	30.06.2023		31.12.2022	
	Nº Acciones	Valor Contable	Nº Acciones	Valor Contable
Al inicio del periodo	129.150	335.790	10.517	277.650
(+) adquisiciones	62.969	197.729	10.681	271.380
(-) ventas	(52.693)	(160.819)	(8.283)	(211.809)
Ajustes variación de valor	-	(216.586)	-	(1.431)
Al final del periodo	<b>139.426</b>	<b>156.115</b>	<b>12.915</b>	<b>335.790</b>

Consecuentemente la Sociedad Dominante tenía en cartera 139.426 acciones propias en cartera al 30 de junio de 2023 con un coste en libros de 156.115 euros, representativas de un 0,203% de su capital social.

#### Beneficio por acción

El beneficio básico por acción se determina dividiendo el resultado del ejercicio atribuible a la Sociedad Dominante por el promedio ponderado de acciones en circulación. El beneficio básico por acción del primer semestre del ejercicio 2023 ha sido de 0,11 euros por acción (0,54 en el primer semestre de 2022). No existen instrumentos de patrimonio neto que puedan tener un efecto dilutivo en el beneficio básico por acción.

#### Participaciones no controladoras

En el ejercicio 2022 la sociedad Exis Inversiones en Consultoría Informática y Tecnología, S.A. pasó a ser 100% propiedad del Grupo. Por ello, al 30 de junio de 2023 no hay participaciones no controladoras en las sociedades que conforman el Grupo Altia.



## **8. Provisiones y pasivos contingentes**

El movimiento que ha tenido lugar en los epígrafes “Provisiones a corto plazo” y “Provisiones a largo plazo” del balance consolidado condensado durante el período de seis meses finalizado el 30 de junio de 2023 y el ejercicio 2022 ha sido el siguiente:

	Euros	
	Largo Plazo	Corto Plazo
<b>Saldo a 01 de enero de 2022</b>	<b>51.558</b>	<b>41</b>
Dotaciones con cargo en resultados	-	72.649
Aplicaciones a su finalidad	-	(41)
<b>Saldo a 31 de diciembre de 2022</b>	<b>51.558</b>	<b>72.649</b>
Dotaciones con cargo en resultados	-	52.473
Aplicaciones a su finalidad	-	-
<b>Saldo a 30 de junio de 2023</b>	<b>51.558</b>	<b>125.122</b>

Las provisiones son estimadas por el Grupo atendiendo a criterios de máxima prudencia y corresponden a prácticas contables habituales en los respectivos países donde tiene presencia el Grupo.

## **9. Administraciones Públicas y situación fiscal**

### **Impuesto sobre Sociedades**

A efectos del Impuesto sobre Sociedades, las sociedades del Grupo Altia Consultores, S.A., Exis Inversiones de Consultoría Informática y Tecnología, S.A.U. y Wairbut, S.A.U. tributan bajo el Régimen de Declaración Consolidada en un grupo fiscal español cuya sociedad dominante es Boxleo Tic, S.L.

Para cada una de las sociedades pertenecientes al Grupo, el Impuesto sobre Sociedades se calcula a partir del resultado económico o contable, obtenido por la aplicación de principios de contabilidad generalmente aceptados, si bien no necesariamente ha de coincidir con el resultado fiscal, entendido éste como la base imponible del citado impuesto, que resulta de la aplicación de lo dispuesto al respecto en la Ley del Impuesto aplicable a cada sociedad.

Por otra parte, debido a que el periodo impositivo del Impuesto de Sociedades de todas las sociedades comprende el ejercicio anual, a efectos de los presentes estados financieros intermedios consolidados condensados, los desgloses requeridos relativos al Impuesto sobre Sociedades se presentan calculados de acuerdo con los tipos impositivos nominales de los países en los que el Grupo tiene presencia, dado que se estima que el mismo no tendrá una diferencia relevante con la tasa efectiva real al final del ejercicio. En cualquier caso, y dado que se trata de una estimación sujeta a incertidumbre, la aplicación de dicho criterio obedece a la aplicación del principio de prudencia.

La conciliación entre el resultado contable y el gasto por el Impuesto sobre Sociedades del periodo de seis meses finalizado el 30 de junio de 2023 y del ejercicio 2022 es la siguiente:

	Euros
	Primer semestre 2023
<b>Resultado contable antes de impuestos</b>	<b>9.924.928</b>
Diferencias permanentes	-
Diferencias temporarias	-
Otras diferencias de imputación temporal de ingresos y gastos	-
Otros ajustes	-
	<b>9.924.928</b>
<b>Cuota al 25%</b>	<b>2.481.232</b>
Reducción artículo 25 TRLIS	-
Deducciones	-
Otros	27.306
Diferencias Tipos Impositivos	170.456
<b>Total gasto por Impuesto sobre Sociedades registrado en la cuenta de pérdidas y ganancias consolidada</b>	<b>2.678.994</b>

	Euros
	Ejercicio 2022
<b>Resultado contable antes de impuestos</b>	<b>12.722.147</b>
Diferencias permanentes	(401.687)
Diferencias temporarias	460.125
Otras diferencias de imputación temporal de ingresos y gastos	(2.372)
Otros ajustes	(1.307.440)
	<b>11.470.773</b>
<b>Cuota al 25%</b>	<b>2.867.693</b>
Reducción artículo 25 TRLIS	(74.623)
Deducciones	(306.940)
Otros	205.326
Diferencias Tipos Impositivos	(168.438)
<b>Total gasto por Impuesto sobre Sociedades registrado en la cuenta de pérdidas y ganancias consolidada</b>	<b>2.523.019</b>

#### Activos y pasivos por impuesto diferido

La composición de estos epígrafes al 30 de junio de 2023 y al 31 de diciembre de 2022 presentaba el siguiente detalle:

	Euros			
	Primer semestre 2023		31.12.22	
	Activos Por Impuesto Diferido	Pasivos por Impuesto Diferido	Activos Por Impuesto Diferido	Pasivos por Impuesto Diferido
Libertad de amortización	-	286.036	-	286.036
Diferencias temporarias	400.562	21.670	398.096	21.670
Crédito por Pérdidas a Compensar	1.449.063	-	1.592.314	-
Deducciones pendientes de aplicar	982.004	-	1.247.913	-
Provisión por deterioro	114.735	-	62.044	-
	<b>2.946.364</b>	<b>307.706</b>	<b>3.300.367</b>	<b>307.706</b>

Los activos por impuesto diferido han sido registrados en el balance consolidado condensado por considerar los Administradores de la Sociedad Dominante que su recuperación está razonablemente asegurada en base a las estimaciones recientes efectuadas acerca de la evolución futura prevista de los resultados de las sociedades del Grupo.

El saldo registrado al 30 de junio de 2023 en el epígrafe “Activos por impuesto diferido” del balance intermedio consolidado condensado corresponde, principalmente, a créditos fiscales por bases imponibles negativas por un importe aproximado de 6.266.440 euros aportados principalmente por el subgrupo Noesis. Los Administradores de la Sociedad Dominante consideran que la compensación futura de dichas bases imponibles negativas está razonablemente asegurada a la vista de las estimaciones recientes efectuadas por la Dirección del Grupo acerca de la evolución futura prevista del negocio y, en consecuencia, de las bases imponibles de las sociedades consolidadas.

No existen diferencias temporarias acreditadas que no se encuentren registradas en el balance consolidado condensado intermedio adjunto.

#### **Ejercicios abiertos a inspección**

Las sociedades españolas del Grupo tienen abiertos a inspección los ejercicios 2019, 2020, 2021 y 2022 para todos los impuestos que le son de aplicación. Adicionalmente, a 31 de junio de 2023 tiene abierto a inspección el ejercicio 2018 para el Impuesto sobre Sociedades. Para el resto de sociedades extranjeras el período de prescripción es similar.

Los Administradores de la Sociedad Dominante consideran que se han practicado adecuadamente las liquidaciones de los mencionados impuestos, por lo que, aún en caso de que surgieran discrepancias en la interpretación normativa vigente por el tratamiento fiscal otorgado a las operaciones, los eventuales pasivos resultantes, en caso de materializarse, no afectarían de manera significativa a los estados intermedios consolidados condensados adjuntos.

#### **10. Importe neto de la cifra de negocios**

La distribución del importe neto de la cifra de negocios correspondiente al primer semestre de 2023 y 2022 por categoría de actividades, es como sigue:

Actividades	Euros	
	Primer Semestre 2023	Primer Semestre 2022
Consultoría Tecnológica	3.104.691	932.563
Desarrollo de aplicaciones informáticas	22.507.702	10.004.928
Implantación soluciones de terceros	6.180.659	3.573.444
Outsourcing y mantenimiento	63.017.404	42.610.781
Soluciones Propias	558.541	143.894
Suministros Hardware y Software	6.979.112	4.715.957
Servicios Gestionados	13.518.116	8.847.083
<b>Total</b>	<b>115.866.225</b>	<b>70.828.650</b>

## 11. Negocios conjuntos

Los principales efectos que se han puesto de manifiesto en el período de seis meses finalizado el 30 de junio de 2023 y en el ejercicio 2022 por la integración de las Uniones Temporales de Empresas en las que participa el Grupo, han sido los siguientes:

	Euros	
	30.06.23	31.12.22
Activo no corriente	-	-
Activo corriente	1.097.928	1.383.476
<b>Total activo</b>	<b>1.097.928</b>	<b>1.383.476</b>
Pasivo corriente	1.097.928	519.476
<b>Total pasivo</b>	<b>1.097.928</b>	<b>519.476</b>
Ingresos	3.305.993	6.230.058
<i>Importe neto de la cifra de negocios</i>	3.303.177	6.224.096
<i>Otros ingresos</i>	2.816	5.962
Gastos	(3.302.371)	(6.214.610)
<b>Resultado antes de impuestos</b>	<b>3.622</b>	<b>15.448</b>
<b>Tesorería</b>	<b>459.568</b>	<b>301.415</b>

Las Uniones Temporales de Empresas en las que participaba el Grupo al 30 de junio de 2023, así como los porcentajes de participación en que lo hacía y la actividad de cada una de ellas se muestran en el Anexo I.

## 12. Transacciones con partes vinculadas

### Saldos y transacciones con partes vinculadas

El detalle de los saldos que el Grupo mantenía con partes vinculadas al mismo al 30 de junio de 2023 y 31 de diciembre de 2022 es el siguiente:

**Al 30 de junio de 2023**

	Euros				
	Deuda fiscal con la matriz	Clientes	Créditos a empresas del Grupo L/P y Otros	Créditos a empresas del Grupo C/P y Otros	Proveedores
Boxleo TIC, S.L.	2.883.879	484	-	37.262	99.114
Altia Consultores Sociedade Unipersoal L.D.A.	-	-	-	68.788	-
Altia Logistic Software, S.L.	-	12.471	303.493	-	-
<b>Total</b>	<b>2.883.879</b>	<b>12.955</b>	<b>303.493</b>	<b>106.050</b>	<b>99.114</b>

**Al 31 de diciembre de 2022**

	Euros				
	Deuda fiscal con la matriz	Clientes	Créditos a empresas del Grupo L/P	Créditos a empresas del Grupo C/P	Proveedores
Boxleo TIC, S.L.	1.377.708	484	-	37.261	65.906
Altia Consultores Sociedade Unipersoal L.D.A.	-	-	-	68.045	-
Altia Logistic Software, S.L.	-	25.287	305.164	-	-
<b>Total</b>	<b>1.377.708</b>	<b>25.771</b>	<b>305.164</b>	<b>105.306</b>	<b>65.906</b>

El saldo del epígrafe “Deudas con empresas del grupo y asociadas a corto plazo” del balance consolidado condensado intermedio recoge la deuda con la sociedad dominante del grupo fiscal español derivada de la presentación y liquidación en régimen de consolidación fiscal del Impuesto sobre Sociedades, así como la estimación del pasivo generado por este concepto al 30 de junio de 2023.

Por su parte, las transacciones que el Grupo ha mantenido durante el primer semestre de 2023 y de 2022 con partes vinculadas han sido las siguientes:

**Al 30 de junio de 2023**

	Euros			
	Ventas	Prestación de Servicios	Servicios Recibidos	Ingresos Financieros
Boxleo TIC, S.L.	-	2.400	358.890	-
Altia Consultores Sociedade Unipersoal L.D.A.	-	-	-	744
Altia Logistic Software, S.L.	19.662	64.142	-	8.250
<b>Total</b>	<b>19.662</b>	<b>66.542</b>	<b>358.890</b>	<b>8.994</b>

**Al 30 de junio de 2022**

	Euros			
	Ventas	Prestación de Servicios	Servicios Recibidos	Ingresos Financieros
Boxleo TIC, S.L.	-	2.400	260.226	-
Altia Consultores Sociedade Unipersoal L.D.A.	-	-	-	748
Altia Logistic Software, S.L.	102	54.548	-	1.880
<b>Total</b>	<b>102</b>	<b>56.948</b>	<b>260.226</b>	<b>2.628</b>

Las transacciones con partes vinculadas se realizan a valores de mercado. Adicionalmente, Altia Consultores, S.A. mantiene con su accionista mayoritario, Boxleo TIC, S.L. los siguientes contratos, enmarcados dentro del ciclo normal de actividad de su actividad:

- Contrato de servicio de apoyo a la gestión y servicios generales de dirección y administración.
- Contrato de alquiler de las oficinas centrales de la Sociedad la cual, a su vez, subarrienda a sus sociedades dependientes.

A parte de los anteriores, Altia Consultores, S.A. no mantiene ningún otro contrato suscrito con su accionista Boxleo TIC, S.L.

### Retribuciones devengadas por Consejeros y Alta Dirección

Las funciones de Alta Dirección del Grupo recaen en los miembros ejecutivos del Consejo de Administración de la Sociedad Dominante, según se describe en el informe sobre la estructura y sistema de control interno integrante del Informe Anual del ejercicio 2022. Por ese motivo, la información sobre las retribuciones percibidas por los miembros del Consejo de Administración de la Sociedad Dominante, se presenta conjuntamente con la referente a la Altia Dirección.

	Euros			
	Primer Semestre 2023		Primer Semestre 2022	
	Consejeros Ejecutivos	Consejeros No Ejecutivos	Consejeros Ejecutivos	Consejeros No Ejecutivos
Sueldos y salarios	320.877	-	284.601	-
Retribuciones estatutarias	21.000	18.000	21.000	18.000
Otras retribuciones	3.732	139.656	2.839	172.219
Dividendos	4.196	298	3.357	238
<b>Total</b>	<b>349.805</b>	<b>157.954</b>	<b>311.797</b>	<b>190.457</b>

Adicionalmente, y en relación a los Administradores y durante el primer semestre de 2023, la Sociedad Dominante informa que:

- Ha satisfecho primas de seguro de responsabilidad civil de los Administradores por importe de 115.637 euros durante el primer semestre de 2022 (80.373 euros durante el primer semestre de 2022).
- No se han contraído obligaciones en materia de pensiones o pago de primas de seguro con los Administradores actuales o antiguos.
- En el ejercicio 2023 no se han concedido préstamos a los Administradores.
- No se han comunicado situaciones de conflicto de interés que afecten a los Administradores ni a personas vinculadas a los mismos durante el primer semestre de 2023 y el ejercicio 2022.
- No se ha producido durante el primer semestre de 2023 ni durante el ejercicio 2022 la conclusión, modificación o extinción anticipado de cualquier contrato entre la Sociedad Dominante y cualquier de sus accionistas y Administradores o persona que actúe por cuenta de ellos que correspondiese a una operación ajena al tráfico ordinario de la Sociedad Dominante o que no se hubiese realizado en condiciones de mercado.

### 13. Segmentos operativos

#### Información por segmentos operativos

El Grupo identifica sus segmentos operativos a partir de los informes internos sobre los componentes del Grupo y se revisan, discuten y evalúan regularmente por el Consejo de Administración como la máxima autoridad en el proceso de toma de decisiones con el poder de destinar los recursos a los segmentos y evaluar su rendimiento. Como consecuencia de estas labores, se han definido los segmentos operativos formados por la Sociedad Dominante (Altia), y las sociedades dependientes Exis, Altia Agencia en Chile, el subgrupo Noesis, Bilbomática y Wairbut. A continuación, se presenta el detalle de la información por segmentos:

A 30 DE JUNIO DE 2023

	Euros							Total
	Altia	Chile	Exis	Wairbut	Bilbomática	Noesis	Operaciones intersegmentos	
Ingresos actividades ordinarias con clientes externos, Trabajos realizados por la empresa para su inmovilizado y otros ingresos	49.029.002	512.758	4.351.476	4.572.760	24.415.065	33.378.901	(9.153)	116.250.809
Ingresos actividades ordinarias intersegmentos	980.222	-	17.603	-	920.035	1.231.594	(3.149.454)	-
Ingreso por intereses	1.120.807	-	-	425	720	122	(1.111.071)	11.003
Gastos por intereses y otros	(180.561)	1.935	(76)	(45.786)	(41.248)	(113.014)	(101.347)	(480.097)
Gastos operativos	(44.993.602)	(553.312)	(3.997.126)	(4.408.551)	(23.150.242)	(31.210.375)	4.318.269	(103.994.939)
Amortización y deterioro	(518.866)	(3.594)	(6.105)	(78.017)	(141.867)	(227.524)	(867.353)	(1.843.326)
Otros resultados	11.458	-	3.757	6.345	(1.090.445)	(6.582)	1.056.944	(18.522)
Resultado antes de impuestos	5.448.460	(42.213)	369.529	47.176	912.018	3.053.122	136.836	9.924.928
(Gasto)/ingreso impuesto de sociedades	(1.362.115)	-	(92.382)	160.900	(228.004)	(745.673)	(411.720)	(2.678.994)

A 30 DE JUNIO DE 2022

	Euros					Operaciones intersegmentos	Total
	Altia	Chile	Exis	Noesis			
Ingresos actividades ordinarias con clientes externos, Trabajos realizados por la empresa para su inmovilizado y otros ingresos	39.434.396	426.656	3.801.434	27.254.601	9.100	70.926.187	
Ingresos actividades ordinarias intersegmentos	546.604	-	79.569	506.961	(1.133.134)	-	
Ingresos por intereses	3.793	-	-	-	-	3.793	
Gastos por intereses y otros	(23.410)	(1.316)	(88)	(77.447)	(71.879)	(174.140)	
Gastos operativos	(36.687.384)	(368.196)	(3.393.176)	(25.789.493)	1.579.798	(64.658.451)	
Amortización y deterioro	(444.804)	(3.674)	(4.016)	(198.225)	(669.504)	(1.320.223)	
Otros resultados	50.212	(9)	(254)	11.492	475	61.916	
Resultado antes de impuestos	2.879.407	53.461	483.469	1.707.889	(285.143)	4.839.083	
(Gasto)/ingreso impuesto de sociedades	(719.852)	-	(120.866)	(355.844)	58.626	(1.137.936)	

### Información por áreas geográficas

La atribución del importe neto de la cifra de negocios correspondiente al primer semestre del ejercicio 2023 y 2022 por mercado geográfico es como sigue:

Geografías	Euros	
	Primer Semestre 2023	Primer Semestre 2022
España	65.749.815	35.989.803
Portugal	21.274.402	16.633.563
Resto Europa	22.880.915	14.169.605
Resto Mundo	5.961.093	4.035.679
<b>Total</b>	<b>115.866.225</b>	<b>70.828.650</b>

Con excepción de aquellos importes desglosados en la Nota 12, la totalidad de los ingresos proceden de clientes externos al Grupo.

Por su parte, el detalle por área geográfica de los activos no corrientes del Grupo (excluidos las inversiones financieras y activos por impuesto diferido) es como sigue:

A 30 DE JUNIO DE 2023

	Euros							Total
	Altia	Chile	Exis	Wairbut	Bilbomática	Noesis	Ajustes consolidación	
España	4.440.625	-	27.198	599.925	579.856	-	27.502.562	33.150.166
Portugal	-	-	-	-	-	1.100.555	22.360.559	23.461.114
Chile	-	27.737	-	-	-	-	-	27.737
Resto	-	-	-	-	-	-	-	-
<b>Total</b>	<b>4.440.625</b>	<b>27.737</b>	<b>27.198</b>	<b>599.925</b>	<b>579.856</b>	<b>1.100.555</b>	<b>49.863.121</b>	<b>56.639.017</b>

EJERCICIO 2022

	Euros							Total
	Altia	Chile	Exis	Wairbut	Bilbomática	Noesis	Ajustes consolidación	
España	4.618.223	-	31.325	672.125	667.976	-	26.811.282	32.800.931
Portugal	-	-	-	-	-	1.200.019	22.613.045	23.813.064
Chile	-	25.314	-	-	-	-	-	25.314
Resto	-	-	-	-	-	-	-	-
<b>Total</b>	<b>4.618.223</b>	<b>25.314</b>	<b>31.325</b>	<b>672.125</b>	<b>667.976</b>	<b>1.200.019</b>	<b>49.424.327</b>	<b>56.639.309</b>

#### Información sobre principales clientes

Durante el primer semestre del ejercicio 2023 y 2022 el Grupo no ha tenido clientes cuya facturación haya sido igual o superior al 10% del importe total de ingresos ordinarios del Grupo.

## 14. Otra información

### Hechos posteriores

Con posterioridad a la fecha cierre de los estados financieros consolidados condensados intermedios el grupo ha cancelado y contratado con otra entidad bancaria la línea de financiación por importe de 24 millones mediante la formalización de un préstamo que se amortizará a lo largo de 3 años hasta 2026.

### Política de seguros

La política del Grupo es contratar pólizas de seguro para cubrir los posibles riesgos a los que están sujetos los diversos elementos de su inmovilizado material e intangible, así como de sus existencias. En opinión de los Administradores de la Sociedad Dominante, las coberturas de seguro contratadas por las distintas sociedades del Grupo al 30 de junio de 2023 son adecuadas y suficientes.



### Anexo I. Negocios Conjuntos.

A continuación, se indican las Uniones Temporales de Empresas en las que participa la Sociedad Altia al 30 de junio de 2023, así como los porcentajes de participación y la actividad de cada una de ellas a dicha fecha.

NOMBRE DE LA UTE	% PARTICIPACIÓN ALTIA	PROYECTO
ALTIA CONSULTORES, S.A. Y KPMG ASESORES, S.L. UNIÓN TEMPORAL DE EMPRESAS.	50,00%	Acuerdo marco para la contratación de servicios de desarrollo de sistemas de información para la Dirección General del Patrimonio del Estado.
INFORMÁTICA EL CORTE INGLÉS, S.A. Y ALTIA CONSULTORES, S.A. UNIÓN TEMPORAL DE EMPRESAS (AMTEGA)	40,00%	Servicio de desenvolvimiento de un entorno Virtual de aprendizaje para el ámbito educativo no universitario de Galicia
ALTIA CONSULTORES SA. EXIS INVERSIONES EN CONSULTORIA INFORMATICA Y TECNOLOGÍA, S.A UTE LEY 18/1982	50,00%	Servicio de Soporte y Mantenimiento para la infraestructura de conexión con internet y otras redes, para el Banco de España
ALTIA CONSULTORES SA., ODEC SA. Y PLANIFICACIÓN DE ENTORNO TECNOLÓGICOS SL UTE LEY 18/1982	52,00%	Desarrollo de Sistemas de Información para la Generalitat en materia de Hacienda
EVERIS SPAIN S.L.U. ALTIA CONSULTORES S.A. UTE 1	20,00%	Desarrollo de herramientas para la tramitación electrónica integral de la Xunta de Galicia, cofinanciado en un 80% por el Fondo Europeo de desarrollo regional en el marco del programa operativo FEDER Galicia 2014-2020 (Expediente 69/2016)
ALTIA CONSULTORES, S.A.EXPERIS MANPOWERGRUOP S.L.U.	60,00%	Servicios de mantenimiento y soporte a usuarios de sistemas de información para la producción. Expediente: MAD-2017-02-024-DTI_PRODUCCIÓN)
UTE ALTIA INDRA SISTEMAS (AMTEGA 17/27)	61,88%	Servicio de desarrollo de nuevas funcionalidades, soporte y mantenimiento de varios sistemas del ambito educativo de la Xunta de Galicia. (Expediente 2017/PA/0027)
UTE ALTIA INDRA SISTEMAS (AMTEGA 17/39)	58,50%	Servicio de desarrollo de nuevas funcionalidades, soporte y mantenimiento en sistemas de los eidos de Benestar, medio Rural, Mar, Empleo, Medio Ambiente y Mobilidade (Expediente 2017/PA/0039) Lote 5 Sistemas de información del ámbito de política social.
INDRA SISTEMAS SA, ALTIA CONSULTORES SA, UTE LEY 18/1982. ABREVIADAMENTE UTE INDRA ALTIA (CPDI AMTEGA) 66/2016	51,33%	Servicio de administración de sistemas y consolidación de CPDI de la Xunta de Galicia.
UTE INDRA SISTEMAS ALTIA CONSULTORES R CABLE Y TELECOMUNICACIONES GALICIA	29,63%	Desarrollo de la iniciativa Lugo Smart
ALTIA-NETEX KNOWLEDGE FACTORY, S.A. UNIÓN TEMPORAL DE EMPRESAS	50,00%	Servicio de apoyo a la integración educativa de las TIC en las aulas 18-19 dentro del proyecto "Uso y Calidad de las TIC en el entorno educativo"
CENTRO DE OBSERVACIÓN Y TELEDETECCIÓN ESPACIAL SAU ALTIA CONSULTORES S.A AEROMEDIA UAV SL	20,00%	Servicio de seguimiento de las dinámicas de ocupación del suelo y ayuda a la planificación territorial mediante el uso de vehículos aereos no tripulados
CONNECTIS ICT SERVICES S.A.U ALTIA CONSULTORES	34,99%	Servicio integral innovador para el desarrollo de una plataforma de atención socio sanitaria al paciente crónico y personas en situación de dependencia de Castilla y León (Fase II) (Lote 1)
INFORMÁTICA EL CORTE INGLÉS S.A ALTIA CONSULTORES S.A. (EUIPO 5)	57,45%	Contrato marco AO/008/18 Gestión de proyectos, consultoría técnica, y análisis de negocios en el campo de la tecnología de la innovación

NOMBRE DE LA UTE	% PARTICIPACION ALTIA	PROYECTO
ALTIA CONSULTORES S.A. SOLUCIONES Y PROYECTOS DE INFORMACIÓN S.L. UTE (SISTEMA 3)	70,00%	Servicio de mantenimiento evolutivo e soporte de sistemas de información de gestión das medidas do Programa de Desenvolvemento Rural de Galicia 2014-2020
TRABAJOS CATASTRALES, S.A.U. - ALTIA CONSULTORES S.A.- UNIÓN TEMPORAL DE EMPRESAS, LEY 18/1982 DE 26 DE MAYO	50,00%	Provision of IT consultancy services in the area of Reportnet 3 implementation to the European Environment Agency Expte EEA/DIS/18/018
UTE TRACASA ALTIA SMI	50,00%	Provision of services for development
ALTIA CONSULTORES,S.A.- BAHIA SOFTWARE S.L., M3 INFORMATICA S.L. UTE	10,25%	Servicio de mantenimiento y evolutivo de las aplicaciones del Servicio Cántabro de Salud (Proyecto DEVA). Lote 6 Sistemas de Gestión de Recursos Humanos.
NETEX KNOWLEDGE FACTORY S.A. ALTIA CONSULTORES S.A. UNIÓN TEMPORAL DE EMPRESAS	25,00%	Acuerdo marco de servicios de desarrollo de cursos de formación E-learning
UTE IBERMÁTICA ALTIA 4	50,00%	Mantenimiento evolutivo y soporte al plan digitalización de expedientes de Lanbide
ALTIA CONSULTORES S.A. - BAHIA SOFTWARE S.L.	83,80%	Servicio de desarrollo de nuevas funcionalidades, soporte e mantemento dos compoñentes transversais da plataforma corporativa de desenvolvemento de software da AMTEGA (Expte: AMT-2020-008)
ALTIA CONSULTORES S.A. MINSAIT UTE	63,60%	Servicios de desarrollo de nuevas funcionalidades, soporte y mantenimiento de varios sistemas en el ámbito educativo de la Xunta de Galicia EXP AMT-2020-0007
GESEIN S.L. CONNECTIS ICT SERVICES S.A.U. (GETRONICS) ALTIA CONSULTORES S.A. UTE	25,79%	Servicio para el soporte y evolución de las infraestructuras y sistemas informáticos del Servicio Público de Empleo Estatal (SEPE) Exp IPA 1/20 LOTE 2
IBERMATIA ALTIA AM GENCAT UNIÓN TEMPORAL DE EMPRESAS	40,00%	Contratación del acuerdo marco para el servicio de construcción, desarrollo y el mantenimiento de nuevas aplicaciones de la Generalidad de Cataluña y su sector público. Expediente CTT 2019 hasta 2031 Lote B y E
EVERIS SPAIN S.L.U. ALTIA CONSULTORES S.A. UTE	45,25%	Servicio de configuración digital de procedimientos administrativos y servicios de la Xunta de Galicia cofinanciada en un 80% por el fondo europeo de desarrollo regional en el marco del programa operativo FEDER 2014-2020
ALTIA CONSULTORES, SA - MINSAIT UNIÓN TEMPORAL DE EMPRESAS, LEY 18/1982 DE 26 DE MAYO	52,98%	Servicio de Administración de Sistemas de los CPDS de la Xunta de Galicia. Expediente AMT-2020-0098
ALTIA CONSULTORES SA-EXIS TI UNIÓN TEMPORAL DE EMPRESAS, LEY 18/1982 DE 26 DE MAYO	55,00%	Acuerdo marco para los servicios de tecnologías de la información y atención al usuario. Lote 2. Servicio de operación, administración y gestión de infraestructura de INECO. Expediente 20210208-0075
IDOM CONSULTING ENGINEERING ARCHITECTURE, S.A.U. - ALTIA CONSULTORES, S.A. "LEC" UNIÓN TEMPORAL DE EMPRESAS, LEY 18/1982	50,00%	Servicios de desarrollo, migración, despliegue y soporte del nuevo sistema de libros en circulación electrónicos, registro digital de circulación, aplicable a toda la red ferroviarias de interés general. Expediente: 4.19/46502.0021
ALTIA CONSULTORES SA-EXIS TI UNIÓN TEMPORAL DE EMPRESAS, LEY 18/1982 DE 26 DE MAYO	55,00%	Acuerdo marco para la digitalización. Lote 8. Servicios de soporte a la actividad de administración de sistemas. Número de Expediente: 20201213-00666
ALTIA CONSULTORES SA-EXIS TI UNIÓN TEMPORAL DE EMPRESAS, LEY 18/1982 DE 26 DE MAYO	55,00%	Acuerdo marco para la digitalización. Lote 4. Servicios de desarrollo y mantenimiento de sistemas de información. Número de Expediente: 20201213-00666
ALTIA-NETEX KNOWLEDGE FACTORY, S.A. UNIÓN TEMPORAL DE EMPRESAS	40,00%	Servicio de apoyo a la integración educativa de las TIC en el entorno educativo, cofinanciado por el FEDER en un 85% y con la finalidad de promover la alfabetización digital, el e-aprendizaje, la e-inclusión y la integración de las TIC en el entorno educativo.

NOMBRE DE LA UTE	% PARTICIPACIÓN ALTIA	PROYECTO
ALTIA CONSULTORES SA BAHIA SOFTWARE SLU UTE LEY 18/1982	35,00%	Servicio de desarrollo evolutivo y mantenimiento de sistemas de información del apoyo en la gestión del programa de desarrollo rural de Galicia, cofinanciado por el Fondo Europeo de desarrollo rural (FEADER), Lote 4: Desarrollo evolutivo y mantenimiento de sistemas de información en el ámbito de la Axencia Galega de Calidade alimentaria (AGACAL). Expediente: AMT-2021-0111
ALTIA CONSULTORES, SA - IBERMÁTICA UNIÓN TEMPORAL DE EMPRESAS LEY 18/1982, DE 26 DE MAYO	50,00%	Mantenimiento evolutivo y soporte a la tramitación digital de expedientes de lanbide (Expediente LAN/A-32/2022)
UNIÓN TEMPORAL DE EMPRESAS: INGENIERO TÉCNICO, S.L.- INCO ESTUDIO TÉCNICO, S.L. - ALTIA CONSULTORES, S.A.	50,00%	Contrato de servicios de asistencia técnica para el desarrollo, seguimiento, y explotación del plan de aforos de carreteras de la Comunidad Autónoma de Extremadura y medición de velocidades medias de recorrido. (Expediente: PSS/221/0000088329)
ALTIA CONSULTORES, S.A. - VICO UNIÓN TEMPORAL DE EMPRESAS LEY 18/1982, DE 26 DE MAYO	40,00%	Servicio de apoyo a la producción de los aplicativos autonómicos relacionados con el ESB de intermediación laboral do Servicio Público de Empleo de la Comunidad Autónoma de Galicia.
ALTIA CONSULTORES, S.A. - SA-GRADIENT-SEMICROL, UNIÓN TEMPORAL DE EMPRESAS, LEY 18/1982 DE 26 DE MAYO	58,00%	Compra pública precomercial para el desarrollo de soluciones innovadoras en el ámbito de los ensayos/estudios clínicos y su integración con la información generada en la actividad asistencial, financiando con cargo al mecanismo de recuperación y resiliencia, en el marco del plan de recuperación, transformación y resiliencia.
ALTIA CONSULTORES, S.A. - MINSAIT UNIÓN TEMPORAL DE EMPRESAS, LEY 18/1982 DE 26 DE MAYO	62,87%	Ejecución del contrato consistente en "Servicio de desarrollo de nuevas funcionalidades, soporte y mantenimiento de la gestión académica, gestión de personal y otros sistemas de ámbito educativo"

La sociedad dependiente Exis Inversiones en Consultoría Informática y Tecnología, S.A. tiene a 30 de junio de 2023 las siguientes participaciones en Uniones Temporales de Empresas:

NOMBRE DE LA UTE	% PARTICIPACION EXIS	PROYECTO
ALTIA CONSULTORES SA. EXIS INVERSIONES EN CONSULTORIA INFORMATICA Y TECNOLOGÍA, S.A UTE LEY 18/1982	50,00%	Servicio de Soporte y Mantenimiento para la infraestructura de conexión con internet y otras redes, para el Banco de España
ALTIA CONSULTORES SA-EXIS TI UNIÓN TEMPORAL DE EMPRESAS, LEY 18/1982 DE 26 DE MAYO	45,00%	Acuerdo marco para los servicios de tecnologías de la información y atención al usuario. Lote 2. Servicio de operación, administración y gestión de infraestructura de INECO. Expediente 20210208-0075
ALTIA CONSULTORES SA-EXIS TI UNIÓN TEMPORAL DE EMPRESAS, LEY 18/1982 DE 26 DE MAYO	45,00%	Acuerdo marco para la digitalización. Lote 8. Servicios de soporte a la actividad de administración de sistemas. Número de Expediente: 20201213-00666
ALTIA CONSULTORES SA-EXIS TI UNIÓN TEMPORAL DE EMPRESAS, LEY 18/1982 DE 26 DE MAYO	45,00%	Acuerdo marco para la digitalización. Lote 4. Servicios de desarrollo y mantenimiento de sistemas de información. Número de Expediente: 20201213-00666

La sociedad dependiente Bilbomática, S.A. tiene a 30 de junio de 2023 las siguientes participaciones en Uniones Temporales de Empresas:

NOMBRE DE LA UTE	% PARTICIPACION BILBOMATICA	PROYECTO
UTE BILBOMATICA-EUROHELP (DACIMA2014)	50,00%	La consultoría funcional a DIAE y servicio de formación al Gobierno Vasco
UTE BILBOMATICA-ORANGE (PARLA)	95,00%	Servicio consistente en el suministro e instalación de elementos de sanción automática, para la implantación de un plan de seguridad vial en el municipio de la villa de Parla
UTE BILBOMATICA-VEICAR (VERIN)	50,00%	Servicio para el suministro, instalación y mantenimiento de elementos para el control de la seguridad vial en el Ayuntamiento de Verin
UTE BILBOMATICA-EUROHELP (DACIMA2015)	50,00%	Servicio de consultoría funcional par Dácima. Expediente 056/2015
UTE BILBOMATICA-SYSTEMS 2	60,00%	Ejecución del contrato para la licitación relativa al "Mantenimiento de los sistemas de información del Departamento de Seguridad del Gobierno Vasco"
UTE BILBOMATICA-CONNECTIS 2017	50,00%	Asistencia técnica de soporte en materia de tecnologías de la información destinadas a la inspección del juego y para el desarrollo y mantenimiento de aplicaciones corporativas de la Dirección General de Ordenación del Juego
UTE IBERMATICA-INDRA-BILBOMATICA (OSAKIDETZA2018)	17,85%	Servicio de ejecución de la contratación del servicio de mantenimiento y evolución de las aplicaciones asistenciales de Osakidetza
UTE BILBOMATICA-EUROHELP-ODEI (EJIE)	33,33%	Servicios de mantenimiento de las aplicaciones del Departamento de Trabajo y Justicia en modalidad ANS 2019-2020
UTE GFI-BILBOMATICA (2018)	33,00%	Servicios de mantenimiento de las aplicaciones del Departamento de Trabajo y Justicia en modalidad ANS 2019-2020
UTE BILBOMATICA-ODEI (LANTIK)	60,00%	Servicio de desarrollo y mantenimiento de aplicaciones, expediente 4102 adjudicado por LANTIK
UTE ALHAMBRA-EIDOS-BILBOMATICA (AM13)	50,00%	Servicios del concurso convocado por la Dirección General de racionalización y centralización de la contratación "Acuerdo Marco para el suministro de servidores, sistemas de almacenamiento y software de infraestructura"
UTE BILBOMATICA-SOPRA STERIA EUSKADI (EJIE)	50,00%	Servicio de mantenimiento de las aplicaciones de Osalan-Insituto Vasco de Seguridad y salud laborales en modalidad ANS. expediente nº: EJIE-074-2020 adjudicada por EJIE.
UTE BILBOMATICA-SERIKAT-EUROHELP	34,00%	Servicio de mantenimiento de las aplicaciones de Eustat en modalidad ANS-2021", Expediente: EJIE-073-2020
UTE INETUM-BILBOMATICA (AVA2020)	50,00%	Servicios de desarrollo y mantenimiento del sistema de tramitación de la Agencia Vasca del Agua. Exp. EJIE-081-2020
UTE ODEI-BILBOMATICA (LANBIDE2021)	45,00%	Servicio de mantenimiento y evolución del sistema de Business Intelligence de Lanbide
UTE SERIKAT-BILBOMATICA (E-PORTUA EXP.8209-2020)	25,00%	Asistencia técnica para el análisis, desarrollo, integración e implantación en el plataforma telemática "e-portua" de la funcionalidad de preavisos dentro del servicio entrada-salida transporte rodado. Expediente 8209-2020
UTE ALHAMBRA SYSTEMS-BILBOMATICA (ICEX)	50,00%	Servicio de apoyo y soporte tecnológico a la dirección de tecnologías de la información Lote 2, expediente 143/20 adjudicado por ICEX
UTE SERIKAT-BILBOMATICA (E-PORTUA EXP.1084-2021)	25,00%	Asistencia técnica para el análisis, desarrollo, integración e implantación en la plataforma telemática eportua de las funcionalidades entreguese/admitase y peso verificado (VNG/vermas) dentro del servicio entrada-salida transporte rodado. Lote 1. Expediente 1084/2021

NOMBRE DE LA UTE	% PARTICIPACIÓN BILBOMÁTICA	PROYECTO
UTE BILBOMÁTICA-ALHAMBRA-ANHELAIT (INECO)	50,00%	Ejecución de los servicios bajo el expediente 20210205-00065 Acuerdo marco de los Servicios de Tecnologías de la Información y la Comunicación para la Transformación Digital de la Administración.
UTE ANHELAIT-BILBOMÁTICA (DEFENSA-SIMEDEF)	50,00%	Servicios de mantenimiento y desarrollo de los sistemas de Información de I3D corporativos del Ministerio de Defensa. Lote 4.
UTE INETUM-BILBOMÁTICA (EJIE LOTE 4 50-50)	50,00%	Servicio de mantenimiento de aplicaciones de la Dirección Técnica Sectorial y Profesional en modalidad ANS, Mantenimiento de las Aplicaciones de la Agencia Vasca del Agua mediante concurso expediente "EJIE 087-2021 LOTE 4 (URA)
UTE INETUM-BILBOMÁTICA (EJIE LOTE 9 65-35)	35,00%	Servicio de mantenimiento y evolución de aplicaciones del área Educativa socio-sanitaria en modalidad ANS, Mantenimiento de las Aplicaciones de Trabajo y Empleo mediante concurso expediente "EJIE 086-2021 LOTE 9
UTE BILBOMÁTICA-EUROHELP-LKS (EUSTAT)	33,40%	Servicio de mantenimiento de las aplicaciones de dirección técnica sectorial y profesional en modalidad ANS, lote 5 (Eustat), expediente EJIE-087-2021 Lote 5
UTE BILBOMÁTICA-ANHELAIT (DEFENSA-WEB-NOTES)	50,00%	Ejecución de los servicios bajo el expediente nº 2021/SP03032003/1903. Servicios de desarrollo y mantenimiento de los entornos web y Lotus Notes del Ministerio de Defensa
UTE IBERMÁTICA-INDRA-BILBOMÁTICA (OSAKIDETZA2021-0184)	17,85%	Servicio de mantenimiento y evolución de las aplicaciones asistenciales de Osakidetza. Expediente 2021/01842
UTE ZYLK-BILBOMÁTICA (PAMPLONA)	30,00%	Prórroga del servicio de asistencia de consultoría en materia de transformación digital e ingeniería de datos,... de la administración de la comunidad foral de Navarra (lote 7)
UTE BILBOMÁTICA-INETUM (EJIE LOTE 3)	67,00%	Servicio de asistencia técnica para seguridad, turismo y comercio, Kontsumobide, Agencia Vasca del Agua, Estat, Justicia y prisiones y desarrollo económico. Expediente EJIE-031-2022-Lote 3
UTE BILBOMÁTICA-LKS (EJIE LOTE 7)	50,00%	Servicio de asistencia técnica para seguridad, turismo y comercio, Kontsumobide, Agencia Vasca del Agua, Estat, Justicia y prisiones y desarrollo económico. Expediente EJIE-031-2022-Lote 7
UTE BILBOMÁTICA-ANHELAIT (GNOSS DEFENSA)	50,00%	Servicios de consultoría y asistencia técnica para la implantación del proyecto GNOSS en el Ministerio de Defensa.
UTE BILBOMÁTICA-ANHELAIT (MINCOTUR)	50,00%	Servicio de nuevas funcionalidades para el programa de ayuda a la cumplimentación del DUE (PACDUE) de la Dirección General de Industria y Pyme del Ministerio de Industria, Comercio y Turismo.
UTE BILBOMÁTICA-ANHELAIT (AM JUSTICIA)	50,00%	Contratación del acuerdo marco del Ministerio de Justicia para los servicios de tecnologías de la información para transformación digital de la Administración de Justicia.
UTE BILBOMÁTICA-SOPRA STERIA EUSKADI (EJIE 099-2022)	50,00%	Servicios de mantenimiento y evolución de aplicaciones de Osalan-Instituto AVSCO de seguridad y salud laborales en modalidad ANS.

La sociedad dependiente Wairbut, S.A. tiene a 30 de junio de 2023 las siguientes participaciones en Uniones Temporales de Empresas:

NOMBRE DE LA UTE	% PARTICIPACIÓN W AIRBUT	PROYECTO
GLOBAL ROSETTA, S.L.U. Y W AIRBUT, S.A., UNIÓN TEMPORAL DE EMPRESAS, EY 18/1982 DE 26 DE MAYO Y DISPOSICIONES COMPLEMENTARIAS	36,67%	Apoyo técnico para el soporte y mantenimiento de sistema de información con destino a la subdirección general de sistemas de información y comunicaciones para la seguridad.

Durante los seis primeros meses de 2023 se produjo la disolución de las Uniones Temporales de Empresas que se indican a continuación:

**UTES DISUELTAS EN ALTIA EN 2023**

NOMBRE DE LA UTE	% PARTICIPACIÓN	PROYECTO
INDRA SISTEMAS SA, ALTIA CONSULTORES SA, R CABLE CABLE Y TELECOMUNICACIONES GALICIA SA UTE (UTE DEPOGAP)	33,33%	Servicio para el desarrollo del proyecto DEPOGAP (Gestión de Activos en la Provincia de Pontevedra)
EVERIS SPAIN S.L.U. ALTIA CONSULTORES S.A. UTE	40,00%	Análisis e implantación de la tramitación electrónica integral, en los procedimientos administrativos de la Xunta de Galicia, cofinanciado por el fondo europeo de desarrollo en el marco del programa operativo FEDER Galicia 2014-2020.

**UTES DISUELTAS EN BILBOMÁTICA EN 2023**

NOMBRE DE LA UTE	% PARTICIPACIÓN	PROYECTO
UTE SERIKAT-BILBOMÁTICA (E-PORTUA EXP.596-2019)	30,00%	Asistencia técnica para el análisis, desarrollo, integración e implantación en la plataforma telemática E/PORTUA de servicio PIDE a (procedimiento integrado de la escala)
UTE SERIKAT-BILBOMÁTICA (E-PORTUA EXP.660-2019)	30,00%	Asistencia técnica para el análisis, desarrollo, integración e implantación en la plataforma telemática E/PORTUA de servicio LISTAS DE CARGA E INTEGRACIÓN CON ADUANA
UTE INETUM-BILBOMÁTICA (AVA2019)	50,00%	Servicio de mantenimiento de sistema de tramitación de expediente de la Agencia Vasca del Agua

La Sociedad no ha incurrido en contingencias significativas en relación con los negocios conjuntos. No existen compromisos de inversión de capital asumidos en relación con la participación en los negocios conjuntos.